



# Relatório Analítico dos Investimentos no 1º Semestre de 2014

:: GLOSSÁRIO

Informamos algumas definições técnicas que foram apresentadas a seguir, sobre os instrumentos matemáticos e estatísticos que são utilizados neste relatório para a avaliação do risco de seus investimentos, queremos fazer um breve esclarecimento. Classicamente há três tipos de riscos: risco de mercado, risco de liquidez e risco de crédito.

Neste relatório abordaremos apenas o *risco de mercado*, em suas aplicações financeiras no primeiro semestre de 2014. Ressaltamos que alguns destes instrumentos estão na língua inglesa, demonstrando que também são amplamente utilizados nos mercados internacionais.

### VAR (Value-At-Risk)

Ao analisar o perfil de um fundo de investimentos é comum encontrar os limites de risco do fundo calculados pela metodologia do Value at Risk (Valor em Risco) – VaR.

O VaR é uma medida estatística da variação máxima potencial, no valor de uma carteira de investimentos financeiros, dado determinado nível de probabilidade, para um intervalo de tempo predefinido.

Resumidamente, o VaR, responde à seguinte questão: quanto podemos perder, dado x% de probabilidade, para um determinado intervalo de tempo.

### Volatilidade

Sensibilidade evidenciada pela cotação de um ativo ou de uma carteira de ativos às variações globais dos mercados financeiros. Indica o grau médio de variação das cotações de um ativo em um determinado período. Ocorre quando a cotação do ativo tem variações frequentes e intensas. A volatilidade é uma medida de risco de mercado.

Medida estatística da variabilidade (Volatilidade) de um conjunto de observações. É uma medida de dispersão muito utilizada, que se baseia nos desvios das observações em relação à média.

O **desvio padrão**, que serve para mostrar o quanto os valores dos quais se extraiu a média são próximos ou distantes da própria média.

### Índice de Sharpe

Índice amplamente utilizado por profissionais do mercado financeiro, que relaciona o risco e a rentabilidade envolvidos em determinado investimento, na tentativa de melhor qualificá-lo. O cálculo deste índice leva em consideração a volatilidade e o retorno do fundo acima do benchmark. Quanto maior o retorno e menor o risco, maior será o índice de Sharpe. Pode-se dizer que é um índice complementar à análise da relação risco x retorno, e que deve ser sempre observado pelo gestor de investimentos deste RPPS.

### Tracking Error

Tracking Error é uma medida, em percentual de quão aproximadamente um portfólio replica o seu benchmark. O Tracking Error mede o desvio-padrão da diferença entre os retornos do portfólio e os retornos do benchmark. Para um fundo que visa replicar um índice, o tracking error deverá ser tão próximo quanto possível de zero. Para fundos com gestão ativa, o Tracking Error pode ser muito maior.

### Alfa

O Alfa mostra a capacidade e habilidade gerencial dos administradores de carteira; com o objetivo de obter retornos superiores àqueles que poderiam ser esperados, dado o nível de risco da carteira de investimentos, pela previsão bem sucedida de preços dos ativos.

Quando o desempenho da carteira de ativos está em equilíbrio com o desempenho da carteira de mercado,  $\alpha = 0$ . Quando a carteira de ativos tem um desempenho superior à carteira de mercado, obviamente  $\alpha > 0$ . Caso contrário,  $\alpha < 0$ .

Produto / Fundo	Retorno (%) mês base - Junho / 2014					Taxa de adm.	% S/ PL do Fundo	% s/ carteira	Saldo em Junho / 2014	Segmento	Enquadramento Resolução 3.922/2010
	Mês	Ano	3 meses	6 meses	12 meses						
BRADESCO INSTITUCIONAL IMA-B TÍTULOS PÚBLICOS FIC RENDA FIXA	0,02%	9,21%	6,68%	9,21%	6,56%	0,20 %	0,34%	16,47%	2.834.147,56	Renda Fixa	Artigo 7º, Inciso I, Alínea B
CAIXA BRASIL IMA-GERAL TÍTULOS PÚBLICOS FI RENDA FIXA LP	0,58%	7,30%	4,76%	7,30%	8,74%	0,20 %	0,11%	10,09%	1.735.885,60	Renda Fixa	Artigo 7º, Inciso I, Alínea B
ITAÚ INSTITUCIONAL PRÉ-FIXADO FIC RENDA FIXA LP	0,89%	6,62%	3,98%	6,62%	9,46%	0,40 %	0,72%	13,47%	2.318.219,92	Renda Fixa	Artigo 7º, Inciso I, Alínea B
BB IRF M1 TÍTULOS PÚBLICOS FIC RENDA FIXA PREVIDENCIÁRIO	0,84%	4,88%	2,65%	4,88%	9,41%	0,10 %	0,03%	12,35%	2.125.002,18	Renda Fixa	Artigo 7º, Inciso I, Alínea B
CAIXA BRASIL IRF-M 1 TÍTULOS PÚBLICOS FI RENDA FIXA	0,85%	4,95%	2,70%	4,95%	9,56%	0,20 %	0,04%	20,35%	3.500.922,02	Renda Fixa	Artigo 7º, Inciso I, Alínea B
BRADESCO IRF-M 1 TÍTULOS PÚBLICOS FI RENDA FIXA	0,84%	4,94%	2,69%	4,94%	9,47%	0,20 %	0,12%	2,60%	446.808,86	Renda Fixa	Artigo 7º, Inciso I, Alínea B
CAIXA BRASIL 2024 I TÍTULOS PÚBLICOS FI RENDA FIXA	0,13%	N/A	6,62%	N/A	N/A	0,20 %	0,11%	1,91%	328.577,10	Renda Fixa	Artigo 7º, Inciso I, Alínea B
QUEST YIELD FIC RENDA FIXA LP	0,83%	6,64%	3,20%	6,64%	10,83%	1,00 %	0,21%	2,07%	356.375,49	Renda Fixa	Artigo 7º, Inciso IV
BCSUL VERAX CPP ABERTO 360 FIDC SÊNIOR	0,92%	5,58%	2,82%	5,58%	10,88%	0,45 %	0,49%	1,52%	261.361,42	Renda Fixa	Artigo 7º, Inciso VI
PREMIUM FIDC SÊNIOR	-1,97%	-11,15%	-5,42%	-11,15%	-8,69%	0,25 %	0,33%	2,68%	461.334,62	Renda Fixa	Artigo 7º, Inciso VII, Alínea A
CAIXA BRASIL XIII FI RENDA FIXA IPCA CRÉDITO PRIVADO	0,87%	5,62%	3,32%	5,62%	4,60%	0,20 %	0,14%	0,66%	113.320,55	Renda Fixa	Artigo 7º, Inciso VII, Alínea B
SCHRODER IBRX 50 FI AÇÕES	3,01%	1,20%	3,93%	1,20%	7,63%	3,00 %	2,80%	3,70%	637.097,89	Renda Variável	Artigo 8º, Inciso I
GERAÇÃO FUTURO PROGRAMADO IBOVESPA ATIVO FI AÇÕES	6,76%	16,76%	13,27%	16,76%	35,88%	4,00 %	0,04%	0,94%	161.529,74	Renda Variável	Artigo 8º, Inciso I
GERAÇÃO FUTURO DIVIDENDOS FI AÇÕES	6,88%	17,95%	13,20%	17,95%	29,21%	3,00 %	0,22%	2,47%	425.516,53	Renda Variável	Artigo 8º, Inciso III
QUEST SMALL CAPS FI AÇÕES	3,89%	3,60%	10,49%	3,60%	7,14%	1,92 %	0,22%	3,47%	597.127,78	Renda Variável	Artigo 8º, Inciso III
SET FI AÇÕES	1,38%	-5,13%	-0,79%	-5,13%	-9,31%	1,80 %	0,11%	1,05%	180.878,63	Renda Variável	Artigo 8º, Inciso III
QUEST AÇÕES FIC AÇÕES	3,56%	2,76%	6,20%	2,76%	9,13%	2,00 %	0,14%	1,03%	177.834,53	Renda Variável	Artigo 8º, Inciso III
CAIXA BRASIL IPCA VIII FI MULTIMERCADO CRÉDITO PRIVADO	1,10%	6,06%	3,74%	6,06%	2,82%	0,15 %	0,80%	3,15%	542.606,40	Renda Variável	Artigo 8º, Inciso IV
								<b>TOTAL</b>	<b>17.204.546,82</b>		

:: ENQUADRAMENTOS - RESOLUÇÃO 3.922/2010 e POLÍTICA DE INVESTIMENTOS (Junho / 2014)

Enquadramento na Resolução 3.922/2010			
Artigo	% PL	Limite	Total do Artigo
Artigo 7º, Inciso I, Alínea B	77,24%	100,00%	13.289.563,24
Artigo 7º, Inciso IV	2,07%	30,00%	356.375,49
Artigo 7º, Inciso VI	1,52%	15,00%	261.361,42
Artigo 7º, Inciso VII, Alínea A	2,68%	5,00%	461.334,62
Artigo 7º, Inciso VII, Alínea B	0,66%	5,00%	113.320,55
<b>Total Renda Fixa</b>	<b>84,18%</b>	<b>100,00%</b>	<b>14.481.955,32</b>

Artigo 8º, Inciso I	4,64%	30,00%	798.627,63
Artigo 8º, Inciso III	8,03%	15,00%	1.381.357,47
Artigo 8º, Inciso IV	3,15%	5,00%	542.606,40
<b>Total Renda Variável</b>	<b>15,82%</b>	<b>30,00%</b>	<b>2.722.591,50</b>

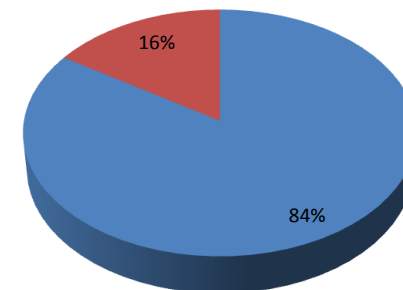
Enquadramento na Política de Investimentos				
Artigo	% PL	Limite	Total do Artigo	GAP
Artigo 7º, Inciso I, Alínea B	77,24%	85,00%	13.289.563,24	1.334.301,56
Artigo 7º, Inciso III		30,00%		5.161.364,05
Artigo 7º, Inciso IV	2,07%	15,00%	356.375,49	2.224.306,53
Artigo 7º, Inciso VI	1,52%	11,00%	261.361,42	1.631.138,73
Artigo 7º, Inciso VII, Alínea A	2,68%	2,00%	461.334,62	-117.243,68
Artigo 7º, Inciso VII, Alínea B	0,66%	2,00%	113.320,55	230.770,39
<b>Total Renda Fixa</b>	<b>84,18%</b>	<b>145,00%</b>	<b>14.481.955,32</b>	

Artigo 8º, Inciso I	4,64%	10,00%	798.627,63	921.827,05
Artigo 8º, Inciso III	8,03%	15,00%	1.381.357,47	1.199.324,55
Artigo 8º, Inciso IV	3,15%	5,00%	542.606,40	317.620,94
Artigo 8º, Inciso VI		5,00%		860.227,34
<b>Total Renda Variável</b>	<b>15,82%</b>	<b>35,00%</b>	<b>2.722.591,50</b>	

:: DISTRIBUIÇÃO DOS RECURSOS POR INSTITUIÇÃO E SEGMENTO (Junho / 2014)

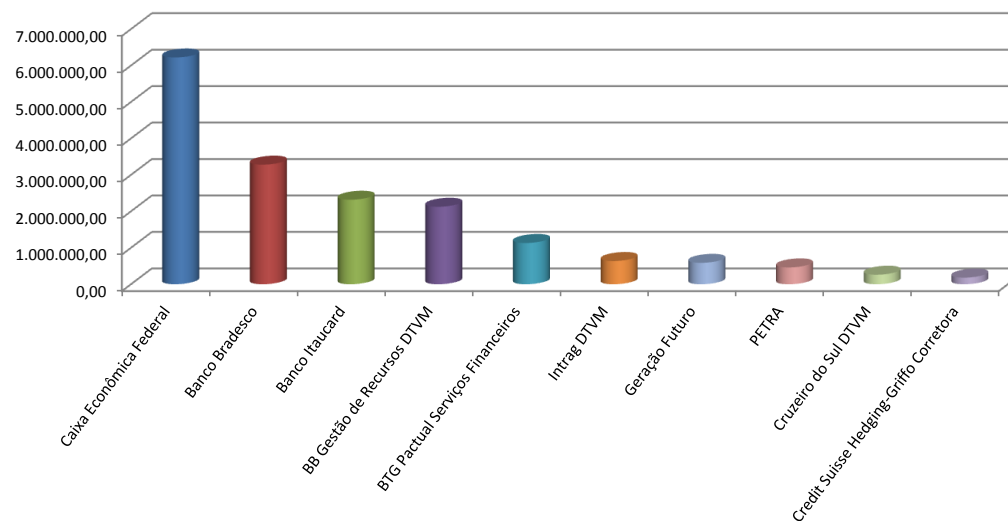
Fundos de Renda Fixa e Renda Variável		
Instituição	Valor	%
Caixa Econômica Federal	6.221.311,67	36,16%
Banco Bradesco	3.280.956,42	19,07%
Banco Itaucard	2.318.219,92	13,47%
BB Gestão de Recursos DTVM	2.125.002,18	12,35%
BTG Pactual Serviços Financeiros	1.131.337,80	6,58%
Intrag DTVM	637.097,89	3,70%
Geração Futuro	587.046,27	3,41%
PETRA	461.334,62	2,68%
Cruzeiro do Sul DTVM	261.361,42	1,52%
Credit Suisse Hedging-Griffo Corretora	180.878,63	1,05%

Composição da Carteira		
Segmento	Valor	%
Renda Fixa	14.481.955,32	84,18%
Renda Variável	2.722.591,50	15,82%



■ Renda Fixa ■ Renda Variável

Instituições



RETORNO FINANCEIRO DOS INVESTIMENTOS APÓS AS MOVIMENTAÇÕES - 1º Semestre / 2014		Saldo em	Aplicações no	Resgates no	Saldo em	Retorno ( \$ ) no
		Dezembro / 2013	1º Semestre / 2014	1º Semestre / 2014	Junho / 2014	1º Semestre / 2014
		15.455.608,81	1.323.904,21	637.949,83	17.204.546,82	1.062.983,63
<b>Ativos de Renda Fixa</b>	<b>Instituições</b>	<b>13.053.454,23</b>	<b>1.163.156,09</b>	<b>632.962,10</b>	<b>14.481.955,32</b>	<b>898.307,10</b>
BRADESCO INSTITUCIONAL IMA-B TÍTULOS PÚBLICOS FIC RENDA FIXA	Banco Bradesco	2.595.248,22			2.834.147,56	238.899,34
CAIXA BRASIL IRF-M 1 TÍTULOS PÚBLICOS FI RENDA FIXA	Caixa Econômica Federal	3.171.664,73	168.946,59		3.500.922,02	160.310,70
ITAÚ INSTITUCIONAL PRÉ-FIXADO FIC RENDA FIXA LP	Banco Itaucard	1.854.076,95	329.209,50		2.318.219,92	134.933,47
CAIXA BRASIL IMA-GERAL TÍTULOS PÚBLICOS FI RENDA FIXA LP	Caixa Econômica Federal	1.495.416,93	130.000,00		1.735.885,60	110.468,67
BB IRF M1 TÍTULOS PÚBLICOS FIC RENDA FIXA PREVIDENCIÁRIO	BB Gestão de Recursos DTVM	2.325.065,43		300.000,00	2.125.002,18	99.936,75
PREMIUM FIDC SÊNIOR	PETRA	602.303,19		208.568,36	461.334,62	67.599,79
CAIXA BRASIL 2024 I TÍTULOS PÚBLICOS FI RENDA FIXA	Caixa Econômica Federal		300.000,00		328.577,10	28.577,10
BRADESCO IRF-M 1 TÍTULOS PÚBLICOS FI RENDA FIXA	Banco Bradesco	338.443,24	90.000,00		446.808,86	18.365,62
QUEST YIELD FIC RENDA FIXA LP	BTG Pactual Serviços Financeiros	194.499,69	145.000,00		356.375,49	16.875,80
BCSUL VERAX CPP ABERTO 360 FIDC SÊNIOR	Cruzeiro do Sul DTVM	369.444,06		124.393,74	261.361,42	16.311,10
CAIXA BRASIL XIII FI RENDA FIXA IPCA CRÉDITO PRIVADO	Caixa Econômica Federal	107.291,79			113.320,55	6.028,76
<b>Ativos de Renda Variável</b>		<b>2.402.154,58</b>	<b>160.748,12</b>	<b>4.987,73</b>	<b>2.722.591,50</b>	<b>164.676,53</b>
GERAÇÃO FUTURO DIVIDENDOS FI AÇÕES	Geração Futuro	356.445,89		4.239,61	425.516,53	73.310,25
CAIXA BRASIL IPCA VIII FI MULTIMERCADO CRÉDITO PRIVADO	Caixa Econômica Federal	511.584,00			542.606,40	31.022,40
GERAÇÃO FUTURO PROGRAMADO IBOVESPA ATIVO FI AÇÕES	Geração Futuro	138.346,34			161.529,74	23.183,40
QUEST SMALL CAPS FIC AÇÕES	BTG Pactual Serviços Financeiros	576.354,69			597.127,78	20.773,09
QUEST AÇÕES FIC AÇÕES	BTG Pactual Serviços Financeiros		160.000,00		177.834,53	17.834,53
SCHRODER IBRX 50 FI AÇÕES	Intrag DTVM	629.528,96			637.097,89	7.568,93
SET FI AÇÕES	Credit Suisse Hedging-Griffo Corretora	189.894,70	748,12	748,12	180.878,63	-9.016,07

:: RETORNO ( % ) DOS INVESTIMENTOS APÓS AS MOVIMENTAÇÕES - 1º Semestre / 2014

	Acumulado no 1º Semestre / 2014	Jan/14	Fev/14	Mar/14	Abr/14	Mai/14	Jun/14
GERAÇÃO FUTURO DIVIDENDOS FI AÇÕES	20,85%	-2,56%	1,68%	7,75%	1,59%	4,25%	6,88%
GERAÇÃO FUTURO PROGRAMADO IBOVESPA ATIVO FI AÇÕES	16,76%	-6,88%	3,57%	6,88%	-0,30%	6,41%	6,76%
PREMIUM FIDC SÊNIOR	13,32%	1,31%	1,36%	1,18%	7,11%	0,98%	0,84%
QUEST AÇÕES FIC AÇÕES	11,15%			4,66%	1,03%	1,50%	3,56%
CAIXA BRASIL 2024 I TÍTULOS PÚBLICOS FI RENDA FIXA	9,53%	-0,08%	2,08%	0,71%	2,49%	3,90%	0,13%
BRADERCO INSTITUCIONAL IMA-B TÍTULOS PÚBLICOS FIC RENDA FIXA	9,21%	-2,60%	4,42%	0,65%	2,37%	4,19%	0,02%
CAIXA BRASIL IMA-GERAL TÍTULOS PÚBLICOS FI RENDA FIXA LP	7,33%	-0,80%	2,60%	0,64%	1,58%	2,54%	0,61%
<b>INPC + 6% a.a. (Meta Atuarial)</b>	<b>6,76%</b>	<b>1,14%</b>	<b>1,11%</b>	<b>1,26%</b>	<b>1,25%</b>	<b>1,09%</b>	<b>0,72%</b>
ITAÚ INSTITUCIONAL PRÉ-FIXADO FIC RENDA FIXA LP	6,47%	-0,20%	2,05%	0,60%	1,23%	1,78%	0,87%
CAIXA BRASIL IPCA VIII FI MULTIMERCADO CRÉDITO PRIVADO	6,06%	1,09%	0,13%	1,01%	1,52%	1,07%	1,10%
QUEST YIELD FIC RENDA FIXA LP	6,03%	0,77%	1,24%	0,72%	0,95%	1,39%	0,81%
CAIXA BRASIL XIII FI RENDA FIXA IPCA CRÉDITO PRIVADO	5,62%	1,32%	-0,25%	1,15%	1,30%	1,11%	0,87%
BCSUL VERAX CPP ABERTO 360 FIDC SÊNIOR	5,19%	0,90%	0,70%	0,82%	0,87%	0,92%	0,88%
CAIXA BRASIL IRF-M 1 TÍTULOS PÚBLICOS FI RENDA FIXA	4,91%	0,35%	1,07%	0,75%	0,85%	0,94%	0,85%
BB IRF M1 TÍTULOS PÚBLICOS FIC RENDA FIXA PREVIDENCIÁRIO	4,88%	0,37%	1,04%	0,75%	0,86%	0,92%	0,84%
BRADERCO IRF-M 1 TÍTULOS PÚBLICOS FI RENDA FIXA	4,76%	0,41%	1,05%	0,72%	0,69%	0,96%	0,84%
QUEST SMALL CAPS FIC AÇÕES	3,60%	-9,15%	-0,04%	3,26%	3,58%	2,67%	3,89%
SCHRODER IBRX 50 FI AÇÕES	1,20%	-7,39%	-0,28%	5,45%	2,78%	-1,84%	3,01%
SET FI AÇÕES	-4,71%	-8,68%	-3,16%	8,60%	-0,88%	-1,27%	1,38%

:: RETORNO ( % ) DOS INVESTIMENTOS APÓS AS MOVIMENTAÇÕES, POR SEGMENTO, ARTIGOS DA RESOLUÇÃO 3.922/2010 E INSTITUIÇÕES - 1º Semestre / 2014

Renda Fixa	6,69%
<b>Artigo 7º, Inciso I, Alínea B</b>	<b>6,52%</b>
CAIXA BRASIL 2024 I TÍTULOS PÚBLICOS FI RENDA FIXA	9,53%
BRADESCO INSTITUCIONAL IMA-B TÍTULOS PÚBLICOS FIC RENDA FIXA	9,21%
CAIXA BRASIL IMA-GERAL TÍTULOS PÚBLICOS FI RENDA FIXA LP	7,33%
ITAÚ INSTITUCIONAL PRÉ-FIXADO FIC RENDA FIXA LP	6,47%
CAIXA BRASIL IRF-M 1 TÍTULOS PÚBLICOS FI RENDA FIXA	4,91%
BB IRF M1 TÍTULOS PÚBLICOS FIC RENDA FIXA PREVIDENCIÁRIO	4,88%
BRADESCO IRF-M 1 TÍTULOS PÚBLICOS FI RENDA FIXA	4,76%
<b>Artigo 7º, Inciso IV</b>	<b>6,03%</b>
QUEST YIELD FIC RENDA FIXA LP	6,03%
<b>Artigo 7º, Inciso VI</b>	<b>5,19%</b>
BCSUL VERAX CPP ABERTO 360 FIDC SÊNIOR	5,19%
<b>Artigo 7º, Inciso VII, Alínea A</b>	<b>13,32%</b>
PREMIUM FIDC SÊNIOR	13,32%
<b>Artigo 7º, Inciso VII, Alínea B</b>	<b>5,62%</b>
CAIXA BRASIL XIII FI RENDA FIXA IPCA CRÉDITO PRIVADO	5,62%

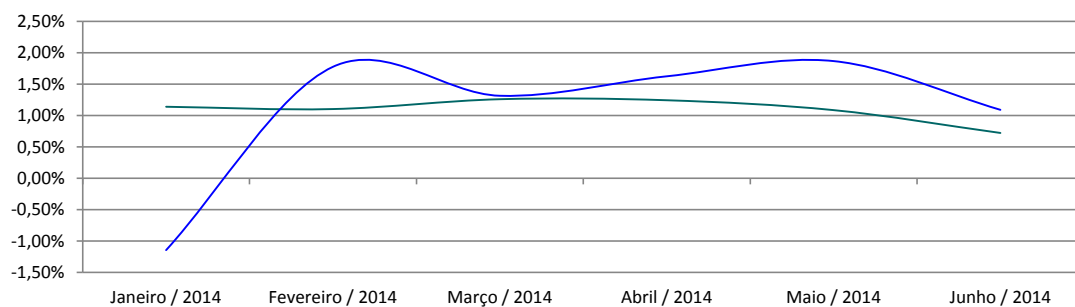
Renda Variável	6,95%
<b>Artigo 8º, Inciso I</b>	<b>4,35%</b>
GERAÇÃO FUTURO PROGRAMADO IBOVESPA ATIVO FI AÇÕES	16,76%
SCHRODER IBRX 50 FI AÇÕES	1,20%
<b>Artigo 8º, Inciso III</b>	<b>8,80%</b>
GERAÇÃO FUTURO DIVIDENDOS FI AÇÕES	20,85%
QUEST AÇÕES FIC AÇÕES	11,15%
QUEST SMALL CAPS FIC AÇÕES	3,60%
SET FI AÇÕES	-4,71%
<b>Artigo 8º, Inciso IV</b>	<b>6,06%</b>
CAIXA BRASIL IPCA VIII FI MULTIMERCADO CRÉDITO PRIVADO	6,06%

Instituições	
Geração Futuro	19,73%
PETRA	13,32%
Banco Bradesco	8,60%
<b>INPC + 6% a.a. (Meta Atuarial)</b>	<b>6,76%</b>
Banco Itaucard	6,47%
Caixa Econômica Federal	5,94%
BTG Pactual Serviços Financeiros	5,55%
Cruzeiro do Sul DTVM	5,19%
BB Gestão de Recursos DTVM	4,88%
Intrag DTVM	1,20%
Credit Suisse Hedging-Griffo Corretora	-4,71%

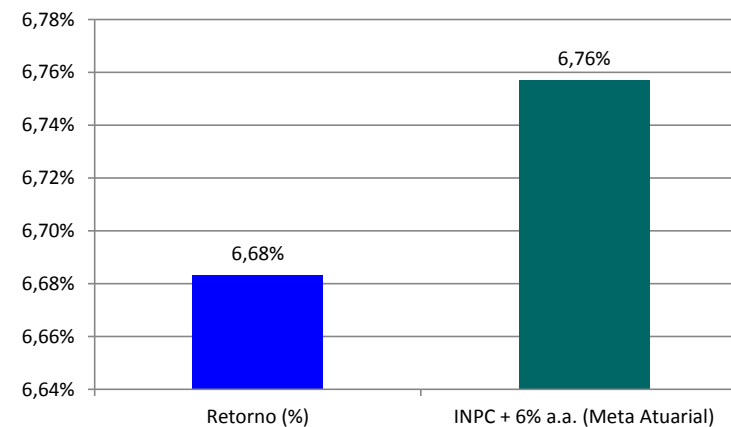


RENTABILIDADE DA CARTEIRA APÓS AS MOVIMENTAÇÕES - 1º Semestre / 2014

Mês	Mês Anterior	Aplicações	Resgates	Mês Atual	Retorno (R\$)	Retorno (%)	INPC + 6% a.a. (Meta Atuarial)	% Ating Meta
Janeiro / 2014	15.455.608,81	300.748,12	356.498,67	15.222.676,78	-177.181,48	-1,15%	1,14%	-100,28%
Fevereiro / 2014	15.222.676,78	226.051,74	82.048,51	15.639.963,68	273.283,67	1,78%	1,11%	160,73%
Março / 2014	15.639.963,68	209.783,97	40.837,38	16.016.989,61	208.079,34	1,32%	1,26%	104,14%
Abril / 2014	16.016.989,61	300.265,63	80.209,22	16.501.148,09	264.102,07	1,63%	1,25%	130,42%
Mai / 2014	16.501.148,09	66.346,13	47.387,17	16.828.940,99	308.833,94	1,87%	1,09%	171,56%
Junho / 2014	16.828.940,99	220.708,62	30.968,88	17.204.546,82	185.866,09	1,09%	0,72%	150,70%
<b>Acumulado</b>	<b>15.455.608,81</b>	<b>1.323.904,21</b>	<b>637.949,83</b>	<b>17.204.546,82</b>	<b>1.062.983,63</b>	<b>6,68%</b>	<b>6,76%</b>	<b>98,91%</b>



— INPC + 6% a.a. (Meta Atuarial) — Retorno (%)



:: ANÁLISE DE RISCO - 1º Semestre / 2014

Ativos	Desvio Padrão	Tracking Error	Alfa	Retorno Máximo	Retorno Mínimo	Sharpe	Var		
BRDESCO INSTITUCIONAL IMA-B TÍTULOS PÚBLICOS FIC RENDA FIXA	6,00%	5,99%	-3,48	1,34%	06/06/14	-1,18%	23/01/14	0,81	3,94%
CAIXA BRASIL IMA-GERAL TÍTULOS PÚBLICOS FI RENDA FIXA LP	2,95%	2,95%	-1,52	0,63%	06/06/14	-0,49%	23/01/14	0,37	1,82%
ITAÚ INSTITUCIONAL PRÉ-FIXADO FIC RENDA FIXA LP	2,09%	2,09%	-0,47	0,32%	20/02/14	-0,30%	28/02/14	-0,11	0,99%
BB IRF M1 TÍTULOS PÚBLICOS FIC RENDA FIXA PREVIDENCIÁRIO	0,33%	0,36%	-0,31	0,10%	04/02/14	-0,06%	16/01/14	-11,02	0,04%
CAIXA BRASIL IRF-M 1 TÍTULOS PÚBLICOS FI RENDA FIXA	0,35%	0,38%	-0,32	0,10%	04/02/14	-0,06%	16/01/14	-10,00	0,04%
BRDESCO IRF-M 1 TÍTULOS PÚBLICOS FI RENDA FIXA	0,33%	0,36%	-0,33	0,10%	05/02/14	-0,06%	17/01/14	-10,76	0,04%
CAIXA BRASIL 2024 I TÍTULOS PÚBLICOS FI RENDA FIXA	-	-	-	-	-	-	-	-	4,39%
QUEST YIELD FIC RENDA FIXA LP	0,86%	0,87%	0,43	0,24%	20/02/14	-0,12%	30/01/14	-0,25	0,27%
BCSUL VERAX CPP ABERTO 360 FIDC SÊNIOR	0,02%	0,15%	0,00	0,05%	10/06/14	0,04%	06/01/14	-111,85	0,00%
PREMIUM FIDC SÊNIOR	23,58%	23,58%	-0,84	6,56%	16/04/14	-11,44%	15/04/14	-1,49	4,71%
CAIXA BRASIL XIII FI RENDA FIXA IPCA CRÉDITO PRIVADO	0,94%	0,94%	-0,48	0,10%	10/01/14	-0,34%	21/02/14	-2,36	0,01%
SCHRODER IBRX 50 FI AÇÕES	17,67%	17,66%	-0,05	2,65%	06/06/14	-3,04%	03/02/14	-0,54	7,62%
GERAÇÃO FUTURO PROGRAMADO IBOVESPA ATIVO FI AÇÕES	14,12%	14,12%	0,24	3,22%	18/03/14	-2,16%	03/02/14	1,38	5,10%
GERAÇÃO FUTURO DIVIDENDOS FI AÇÕES	15,27%	15,27%	0,26	3,36%	18/03/14	-2,37%	03/02/14	1,43	5,84%
QUEST SMALL CAPS FIC AÇÕES	12,44%	12,44%	-0,01	1,92%	06/02/14	-2,85%	03/02/14	-0,44	4,60%
SET FI AÇÕES	14,44%	14,43%	-0,19	3,08%	27/03/14	-2,13%	03/02/14	-1,62	5,14%
QUEST AÇÕES FIC AÇÕES	14,38%	14,38%	-0,02	2,19%	27/03/14	-2,62%	03/02/14	-0,48	5,44%
CAIXA BRASIL IPCA VIII FI MULTIMERCADO CRÉDITO PRIVADO	1,26%	1,27%	0,02	0,30%	12/02/14	-0,54%	19/02/14	-1,06	0,21%

RENTABILIDADE DA CARTEIRA APÓS AS MOVIMENTAÇÕES FINANCEIRAS Janeiro / 2014	Saldo em Dezembro / 2013	Aplicações em Janeiro / 2014	Resgates em Janeiro / 2014	Saldo em Janeiro / 2014	Retorno ( \$ )	Retorno ( % )	INPC + 6% a.a. (Meta Atuarial)
<b>Ativos</b>	<b>15.455.608,81</b>	<b>300.748,12</b>	<b>356.498,67</b>	<b>15.222.676,78</b>	<b>-177.181,48</b>	<b>-1,15%</b>	<b>1,14%</b>
CAIXA BRASIL XIII FI RENDA FIXA IPCA CRÉDITO PRIVADO	107.291,79			108.710,09	1.418,30	1,32%	
PREMIUM FIDC SÊNIOR	602.303,19		30.722,76	579.492,45	7.912,02	1,31%	
<b>INPC + 6% a.a. (Meta Atuarial)</b>						<b>1,14%</b>	
CAIXA BRASIL IPCA VIII FI MULTIMERCADO CRÉDITO PRIVADO	511.584,00			517.165,60	5.581,60	1,09%	
BCSUL VERAX CPP ABERTO 360 FIDC SÊNIOR	369.444,06		20.788,18	351.981,72	3.325,84	0,90%	
QUEST YIELD FIC RENDA FIXA LP	194.499,69			195.994,41	1.494,72	0,77%	
BRDESCO IRF-M 1 TÍTULOS PÚBLICOS FI RENDA FIXA	338.443,24			339.819,22	1.375,98	0,41%	
BB IRF M1 TÍTULOS PÚBLICOS FIC RENDA FIXA PREVIDENCIÁRIO	2.325.065,43		300.000,00	2.033.600,63	8.535,20	0,37%	
CAIXA BRASIL IRF-M 1 TÍTULOS PÚBLICOS FI RENDA FIXA	3.171.664,73			3.182.881,23	11.216,50	0,35%	
CAIXA BRASIL 2024 I TÍTULOS PÚBLICOS FI RENDA FIXA		300.000,00		299.761,80	-238,20	-0,08%	
ITAÚ INSTITUCIONAL PRÉ-FIXADO FIC RENDA FIXA LP	1.854.076,95			1.850.299,42	-3.777,53	-0,20%	
CAIXA BRASIL IMA-GERAL TÍTULOS PÚBLICOS FI RENDA FIXA LP	1.495.416,93			1.483.417,69	-11.999,24	-0,80%	
GERAÇÃO FUTURO DIVIDENDOS FI AÇÕES	356.445,89		4.239,61	343.079,60	-9.126,68	-2,56%	
BRDESCO INSTITUCIONAL IMA-B TÍTULOS PÚBLICOS FIC RENDA FIXA	2.595.248,22			2.527.698,74	-67.549,48	-2,60%	
GERAÇÃO FUTURO PROGRAMADO IBOVESPA ATIVO FI AÇÕES	138.346,34			128.832,66	-9.513,68	-6,88%	
SCHRODER IBRX 50 FI AÇÕES	629.528,96			582.995,22	-46.533,74	-7,39%	
SET FI AÇÕES	189.894,70	748,12	748,12	173.353,95	-16.540,75	-8,68%	
QUEST SMALL CAPS FIC AÇÕES	576.354,69			523.592,35	-52.762,34	-9,15%	

RENTABILIDADE DA CARTEIRA APÓS AS MOVIMENTAÇÕES FINANCEIRAS Fevereiro / 2014	Saldo em Janeiro / 2014	Aplicações em Fevereiro / 2014	Resgates em Fevereiro / 2014	Saldo em Fevereiro / 2014	Retorno ( \$ )	Retorno ( % )	INPC + 6% a.a. (Meta Atuarial)
<b>Ativos</b>	<b>15.222.676,78</b>	<b>226.051,74</b>	<b>82.048,51</b>	<b>15.639.963,68</b>	<b>273.283,67</b>	<b>1,78%</b>	<b>1,11%</b>
BRDESCO INSTITUCIONAL IMA-B TÍTULOS PÚBLICOS FIC RENDA FIXA	2.527.698,74			2.639.494,69	111.795,95	4,42%	
GERAÇÃO FUTURO PROGRAMADO IBOVESPA ATIVO FI AÇÕES	128.832,66			133.427,83	4.595,17	3,57%	
CAIXA BRASIL IMA-GERAL TÍTULOS PÚBLICOS FI RENDA FIXA LP	1.483.417,69			1.522.037,77	38.620,08	2,60%	
CAIXA BRASIL 2024 I TÍTULOS PÚBLICOS FI RENDA FIXA	299.761,80			305.986,20	6.224,40	2,08%	
ITAÚ INSTITUCIONAL PRÉ-FIXADO FIC RENDA FIXA LP	1.850.299,42	136.051,74		2.027.016,28	40.665,12	2,05%	
GERAÇÃO FUTURO DIVIDENDOS FI AÇÕES	343.079,60			348.842,97	5.763,37	1,68%	
PREMIUM FIDC SÊNIOR	579.492,45		56.665,02	530.731,82	7.904,39	1,36%	
QUEST YIELD FIC RENDA FIXA LP	195.994,41	90.000,00		289.551,80	3.557,39	1,24%	
<b>INPC + 6% a.a. (Meta Atuarial)</b>							<b>1,11%</b>
CAIXA BRASIL IRF-M 1 TÍTULOS PÚBLICOS FI RENDA FIXA	3.182.881,23			3.216.872,62	33.991,39	1,07%	
BRDESCO IRF-M 1 TÍTULOS PÚBLICOS FI RENDA FIXA	339.819,22			343.392,89	3.573,67	1,05%	
BB IRF M1 TÍTULOS PÚBLICOS FIC RENDA FIXA PREVIDENCIÁRIO	2.033.600,63			2.054.676,10	21.075,47	1,04%	
BCSUL VERAX CPP ABERTO 360 FIDC SÊNIOR	351.981,72		25.383,49	329.067,16	2.468,93	0,70%	
CAIXA BRASIL IPCA VIII FI MULTIMERCADO CRÉDITO PRIVADO	517.165,60			517.824,00	658,40	0,13%	
QUEST SMALL CAPS FIC AÇÕES	523.592,35			523.370,72	-221,63	-0,04%	
CAIXA BRASIL XIII FI RENDA FIXA IPCA CRÉDITO PRIVADO	108.710,09			108.434,86	-275,23	-0,25%	
SCHRODER IBRX 50 FI AÇÕES	582.995,22			581.359,87	-1.635,35	-0,28%	
SET FI AÇÕES	173.353,95			167.876,10	-5.477,85	-3,16%	

RENTABILIDADE DA CARTEIRA APÓS AS MOVIMENTAÇÕES FINANCEIRAS Março / 2014	Saldo em Fevereiro / 2014	Aplicações em Março / 2014	Resgates em Março / 2014	Saldo em Março / 2014	Retorno ( \$ )	Retorno ( % )	INPC + 6% a.a. (Meta Atuarial)
<b>Ativos</b>	<b>15.639.963,68</b>	<b>209.783,97</b>	<b>40.837,38</b>	<b>16.016.989,61</b>	<b>208.079,34</b>	<b>1,32%</b>	<b>1,26%</b>
SET FI AÇÕES	167.876,10			182.318,84	14.442,74	8,60%	
GERAÇÃO FUTURO DIVIDENDOS FI AÇÕES	348.842,97			375.892,77	27.049,80	7,75%	
GERAÇÃO FUTURO PROGRAMADO IBOVESPA ATIVO FI AÇÕES	133.427,83			142.611,86	9.184,03	6,88%	
SCHRODER IBRX 50 FI AÇÕES	581.359,87			613.015,49	31.655,62	5,45%	
QUEST AÇÕES FIC AÇÕES		160.000,00		167.448,47	7.448,47	4,66%	
QUEST SMALL CAPS FIC AÇÕES	523.370,72			540.458,38	17.087,66	3,27%	
<b>INPC + 6% a.a. (Meta Atuarial)</b>						<b>1,26%</b>	
PREMIUM FIDC SÊNIOR	530.731,82		20.043,27	516.941,63	6.253,08	1,18%	
CAIXA BRASIL XIII FI RENDA FIXA IPCA CRÉDITO PRIVADO	108.434,86			109.681,28	1.246,42	1,15%	
CAIXA BRASIL IPCA VIII FI MULTIMERCADO CRÉDITO PRIVADO	517.824,00			523.048,00	5.224,00	1,01%	
BCSUL VERAX CPP ABERTO 360 FIDC SÊNIOR	329.067,16		20.794,11	310.973,21	2.700,16	0,82%	
CAIXA BRASIL IRF-M 1 TÍTULOS PÚBLICOS FI RENDA FIXA	3.216.872,62	8.946,59		3.250.138,21	24.319,00	0,75%	
BB IRF M1 TÍTULOS PÚBLICOS FIC RENDA FIXA PREVIDENCIÁRIO	2.054.676,10			2.070.158,32	15.482,22	0,75%	
QUEST YIELD FIC RENDA FIXA LP	289.551,80			291.642,14	2.090,34	0,72%	
BRDESCO IRF-M 1 TÍTULOS PÚBLICOS FI RENDA FIXA	343.392,89			345.860,07	2.467,18	0,72%	
CAIXA BRASIL 2024 I TÍTULOS PÚBLICOS FI RENDA FIXA	305.986,20			308.164,20	2.178,00	0,71%	
BRDESCO INSTITUCIONAL IMA-B TÍTULOS PÚBLICOS FIC RENDA FIXA	2.639.494,69			2.656.690,94	17.196,25	0,65%	
CAIXA BRASIL IMA-GERAL TÍTULOS PÚBLICOS FI RENDA FIXA LP	1.522.037,77			1.531.714,85	9.677,08	0,64%	
ITAÚ INSTITUCIONAL PRÉ-FIXADO FIC RENDA FIXA LP	2.027.016,28	40.837,38		2.080.230,95	12.377,29	0,60%	

RENTABILIDADE DA CARTEIRA APÓS AS MOVIMENTAÇÕES FINANCEIRAS Abril / 2014	Saldo em Março / 2014	Aplicações em Abril / 2014	Resgates em Abril / 2014	Saldo em Abril / 2014	Retorno ( \$ )	Retorno ( % )	INPC + 6% a.a. (Meta Atuarial)
<b>Ativos</b>	<b>16.016.989,61</b>	<b>300.265,63</b>	<b>80.209,22</b>	<b>16.501.148,09</b>	<b>264.102,07</b>	<b>1,63%</b>	<b>1,25%</b>
PREMIUM FIDC SÊNIOR	516.941,63		59.887,18	493.800,00	36.745,55	7,11%	
QUEST SMALL CAPS FIC AÇÕES	540.458,38			559.831,94	19.373,56	3,58%	
SCHRODER IBRX 50 FI AÇÕES	613.015,49			630.064,24	17.048,75	2,78%	
CAIXA BRASIL 2024 I TÍTULOS PÚBLICOS FI RENDA FIXA	308.164,20			315.839,40	7.675,20	2,49%	
BRDESCO INSTITUCIONAL IMA-B TÍTULOS PÚBLICOS FIC RENDA FIXA	2.656.690,94			2.719.576,14	62.885,20	2,37%	
GERAÇÃO FUTURO DIVIDENDOS FI AÇÕES	375.892,77			381.881,46	5.988,69	1,59%	
CAIXA BRASIL IMA-GERAL TÍTULOS PÚBLICOS FI RENDA FIXA LP	1.531.714,85			1.555.842,44	24.127,59	1,58%	
CAIXA BRASIL IPCA VIII FI MULTIMERCADO CRÉDITO PRIVADO	523.048,00			531.016,80	7.968,80	1,52%	
CAIXA BRASIL XIII FI RENDA FIXA IPCA CRÉDITO PRIVADO	109.681,28			111.111,07	1.429,79	1,30%	
<b>INPC + 6% a.a. (Meta Atuarial)</b>						<b>1,25%</b>	
ITAÚ INSTITUCIONAL PRÉ-FIXADO FIC RENDA FIXA LP	2.080.230,95	50.265,63		2.156.597,59	26.101,01	1,23%	
QUEST AÇÕES FIC AÇÕES	167.448,47			169.177,47	1.729,00	1,03%	
QUEST YIELD FIC RENDA FIXA LP	291.642,14			294.411,15	2.769,01	0,95%	
BCSUL VERAX CPP ABERTO 360 FIDC SÊNIOR	310.973,21		20.322,04	293.350,06	2.698,89	0,87%	
BB IRF M1 TÍTULOS PÚBLICOS FIC RENDA FIXA PREVIDENCIÁRIO	2.070.158,32			2.087.933,31	17.774,99	0,86%	
CAIXA BRASIL IRF-M 1 TÍTULOS PÚBLICOS FI RENDA FIXA	3.250.138,21	160.000,00		3.438.965,05	28.826,84	0,85%	
BRDESCO IRF-M 1 TÍTULOS PÚBLICOS FI RENDA FIXA	345.860,07	90.000,00		438.846,91	2.986,84	0,69%	
GERAÇÃO FUTURO PROGRAMADO IBOVESPA ATIVO FI AÇÕES	142.611,86			142.181,61	-430,25	-0,30%	
SET FI AÇÕES	182.318,84			180.721,45	-1.597,39	-0,88%	

RENTABILIDADE DA CARTEIRA APÓS AS MOVIMENTAÇÕES FINANCEIRAS Maio / 2014	Saldo em Abril / 2014	Aplicações em Maio / 2014	Resgates em Maio / 2014	Saldo em Maio / 2014	Retorno ( \$ )	Retorno ( % )	INPC + 6% a.a. (Meta Atuarial)
<b>Ativos</b>	<b>16.501.148,09</b>	<b>66.346,13</b>	<b>47.387,17</b>	<b>16.828.940,99</b>	<b>308.833,94</b>	<b>1,87%</b>	<b>1,09%</b>
GERAÇÃO FUTURO PROGRAMADO IBOVESPA ATIVO FI AÇÕES	142.181,61			151.300,04	9.118,43	6,41%	
GERAÇÃO FUTURO DIVIDENDOS FI AÇÕES	381.881,46			398.115,80	16.234,34	4,25%	
BRDESCO INSTITUCIONAL IMA-B TÍTULOS PÚBLICOS FIC RENDA FIXA	2.719.576,14			2.833.627,72	114.051,58	4,19%	
CAIXA BRASIL 2024 I TÍTULOS PÚBLICOS FI RENDA FIXA	315.839,40			328.154,70	12.315,30	3,90%	
QUEST SMALL CAPS FIC AÇÕES	559.831,94			574.768,14	14.936,20	2,67%	
CAIXA BRASIL IMA-GERAL TÍTULOS PÚBLICOS FI RENDA FIXA LP	1.555.842,44			1.595.434,21	39.591,77	2,54%	
ITAÚ INSTITUCIONAL PRÉ-FIXADO FIC RENDA FIXA LP	2.156.597,59	66.346,13		2.262.411,83	39.468,11	1,78%	
QUEST AÇÕES FIC AÇÕES	169.177,47			171.722,90	2.545,43	1,50%	
QUEST YIELD FIC RENDA FIXA LP	294.411,15			298.507,63	4.096,48	1,39%	
CAIXA BRASIL XIII FI RENDA FIXA IPCA CRÉDITO PRIVADO	111.111,07			112.342,54	1.231,47	1,11%	
<b>INPC + 6% a.a. (Meta Atuarial)</b>							<b>1,09%</b>
CAIXA BRASIL IPCA VIII FI MULTIMERCADO CRÉDITO PRIVADO	531.016,80			536.682,40	5.665,60	1,07%	
PREMIUM FIDC SÊNIOR	493.800,00		28.032,06	470.606,99	4.839,05	0,98%	
BRDESCO IRF-M 1 TÍTULOS PÚBLICOS FI RENDA FIXA	438.846,91			443.078,32	4.231,41	0,96%	
CAIXA BRASIL IRF-M 1 TÍTULOS PÚBLICOS FI RENDA FIXA	3.438.965,05			3.471.340,12	32.375,07	0,94%	
BB IRF M1 TÍTULOS PÚBLICOS FIC RENDA FIXA PREVIDENCIÁRIO	2.087.933,31			2.107.239,91	19.306,60	0,92%	
BCSUL VERAX CPP ABERTO 360 FIDC SÊNIOR	293.350,06		19.355,11	276.683,50	2.688,55	0,92%	
SET FI AÇÕES	180.721,45			178.424,16	-2.297,29	-1,27%	
SCHRODER IBRX 50 FI AÇÕES	630.064,24			618.500,08	-11.564,16	-1,84%	

RENTABILIDADE DA CARTEIRA APÓS AS MOVIMENTAÇÕES FINANCEIRAS Junho / 2014	Saldo em Maio / 2014	Aplicações em Junho / 2014	Resgates em Junho / 2014	Saldo em Junho / 2014	Retorno ( \$ )	Retorno ( % )	INPC + 6% a.a. (Meta Atuarial)
<b>Ativos</b>	<b>16.828.940,99</b>	<b>220.708,62</b>	<b>30.968,88</b>	<b>17.204.546,82</b>	<b>185.866,09</b>	<b>1,09%</b>	<b>0,72%</b>
GERAÇÃO FUTURO DIVIDENDOS FI AÇÕES	398.115,80			425.516,53	27.400,73	6,88%	
GERAÇÃO FUTURO PROGRAMADO IBOVESPA ATIVO FI AÇÕES	151.300,04			161.529,74	10.229,70	6,76%	
QUEST SMALL CAPS FIC AÇÕES	574.768,14			597.127,78	22.359,64	3,89%	
QUEST AÇÕES FIC AÇÕES	171.722,90			177.834,53	6.111,63	3,56%	
SCHRODER IBRX 50 FI AÇÕES	618.500,08			637.097,89	18.597,81	3,01%	
SET FI AÇÕES	178.424,16			180.878,63	2.454,47	1,38%	
CAIXA BRASIL IPCA VIII FI MULTIMERCADO CRÉDITO PRIVADO	536.682,40			542.606,40	5.924,00	1,10%	
BXSUL VERAX CPP ABERTO 360 FIDC SÊNIOR	276.683,50		17.750,81	261.361,42	2.428,73	0,88%	
ITAÚ INSTITUCIONAL PRÉ-FIXADO FIC RENDA FIXA LP	2.262.411,83	35.708,62		2.318.219,92	20.099,47	0,87%	
CAIXA BRASIL XIII FI RENDA FIXA IPCA CRÉDITO PRIVADO	112.342,54			113.320,55	978,01	0,87%	
CAIXA BRASIL IRF-M 1 TÍTULOS PÚBLICOS FI RENDA FIXA	3.471.340,12			3.500.922,02	29.581,90	0,85%	
BB IRF M1 TÍTULOS PÚBLICOS FIC RENDA FIXA PREVIDENCIÁRIO	2.107.239,91			2.125.002,18	17.762,27	0,84%	
BRDESCO IRF-M 1 TÍTULOS PÚBLICOS FI RENDA FIXA	443.078,32			446.808,86	3.730,54	0,84%	
PREMIUM FIDC SÊNIOR	470.606,99		13.218,07	461.334,62	3.945,70	0,84%	
QUEST YIELD FIC RENDA FIXA LP	298.507,63	55.000,00		356.375,49	2.867,86	0,81%	
<b>INPC + 6% a.a. (Meta Atuarial)</b>						<b>0,72%</b>	
CAIXA BRASIL IMA-GERAL TÍTULOS PÚBLICOS FI RENDA FIXA LP	1.595.434,21	130.000,00		1.735.885,60	10.451,39	0,61%	
CAIXA BRASIL 2024 I TÍTULOS PÚBLICOS FI RENDA FIXA	328.154,70			328.577,10	422,40	0,13%	
BRDESCO INSTITUCIONAL IMA-B TÍTULOS PÚBLICOS FIC RENDA FIXA	2.833.627,72			2.834.147,56	519,84	0,02%	



INFORMAÇÕES E COMENTÁRIOS

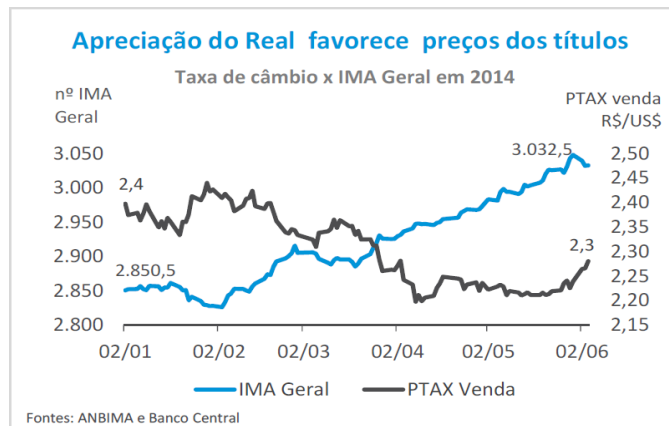
No primeiro semestre de 2014, os mercados foram marcados mais por fatores técnicos e eventos, do que propriamente por fundamentos. A crise entre Rússia e Ucrânia, a redução do ritmo do programa de recompra de títulos ("quantitative easing") pelo Banco Central norte-americano, o anúncio de medidas para estimular a economia na Zona do Euro e a desaceleração da economia chinesa marcaram o cenário externo.

No mercado doméstico, a perspectiva (e posterior confirmação) de rebaixamento da nota de crédito do país pela Standard & Poor's e as indefinições no cenário político, com o mercado se movendo a cada pesquisa eleitoral anunciada, foram o centro das atenções.

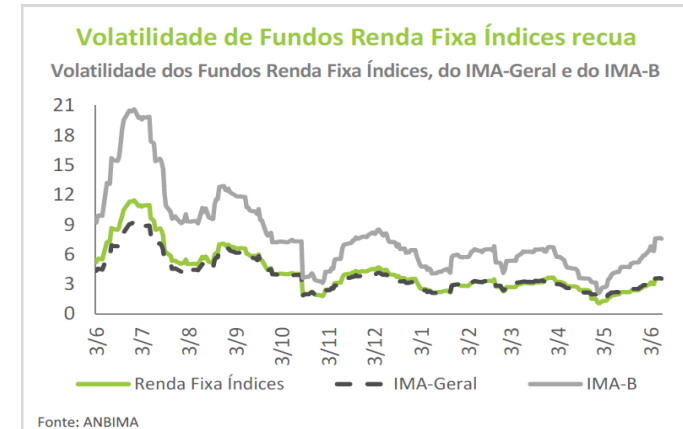
A tônica do primeiro semestre foi um mercado muito indefinido, com volatilidade alta e comportamento muito mais atrelado ao fluxo de recursos externos. A tendência é continuar assim.

No mercado de renda fixa, a discussão acerca da sustentação do cenário econômico-financeiro, que tem mantido a valorização dos ativos no mercado doméstico, vem levantando suposições a respeito da duração desse processo e dos riscos de reversão desse panorama no segundo semestre. O movimento da taxa de câmbio ao longo deste primeiro semestre tem colaborado para um cenário de menor volatilidade no mercado de renda fixa e, até para a valorização dos ativos.

O entendimento de que a taxa real de juros que corrigem os títulos públicos está alta tem atraído investimentos estrangeiros, com movimentos importantes sobre os preços dos ativos e o mercado de câmbio. O real mais valorizado, por sua vez, indica menor pressão sobre os preços e natural diminuição do risco de inflação, o que nutre perspectivas de estabilidade para a taxa básica de juros e favorece a trajetória de alta do retorno dos títulos públicos.



No início do mês de junho, as medidas divulgadas para o mercado de câmbio – ampliação dos swaps cambiais do Banco Central e diminuição do prazo para captação externa com isenção de IOF – apontaram o propósito do Governo em conservar a oferta de dólares no mercado brasileiro. Na ocasião do anúncio, havia desconfianças dos agentes do mercado financeiro quanto ao prosseguimento da estratégia de atuação do Banco Central no segmento, o que se resultou em um comportamento volátil dos indicadores de renda fixa no período.



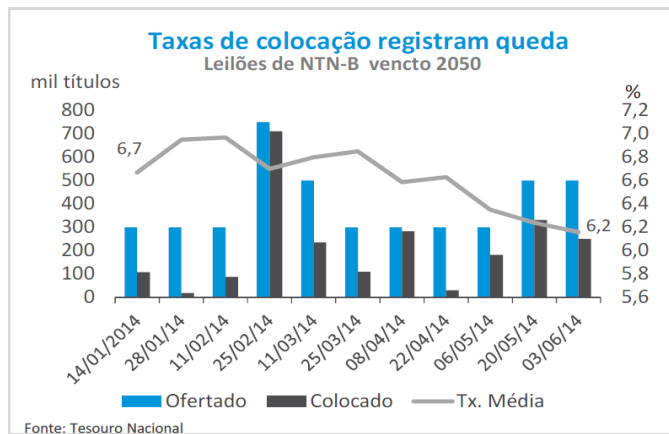
Com relação à inflação no Brasil, a valorização da taxa de câmbio e o pífio crescimento da economia brasileira já repercutem nos índices de preços e estimativas, o que favoreceu para a decisão do Copom – Comitê de Política Monetária, de suspender o processo de aperto monetário com a manutenção da Taxa Selic na reunião de maio. O Relatório de Mercado – Focus da última semana de junho manteve a estimativa dos analistas das instituições financeiras para o IPCA de junho em 0,33%.

A divulgação do IGP-M para esse mesmo mês apontou deflação 0,74% contra uma estimativa do mercado financeiro de 0,48% - o que reforça o viés de baixa da inflação para o período. Cabe destacar que a redução das expectativas em relação à inflação de curto prazo não foi suficiente para suavizar as projeções para a inflação de 2014. O último Relatório de Mercado - Focus, de 27/6, manteve a estimativa para o IPCA de 2014 em 6,46%.

Os títulos atrelados ao IPCA (NTN-B) vêm mantendo uma valorização significativa no ano de 2014, potencializada pela maior "duration" desses papéis. As NTN-B's com prazos superiores a cinco anos, expressas pelo IMAB 5+, apresentaram retorno de -0,64% ante retorno de 6,19% em maio, acumulando no ano valorização de 11,16%.

INFORMAÇÕES E COMENTÁRIOS

O desempenho da NTN-B 2050, com prazo de vencimento mais longo, merece ser destacado entre os demais títulos indexados. No mercado primário, esse título tem sido negociado com taxas declinantes ao longo de 2014. No leilão realizado em 03/06, o Tesouro Federal colocou um lote de 250 mil títulos a uma taxa de 6,16%, ante 6,24% do negócio realizado em maio. Em abril, a taxa média de negociação no leilão havia ficado em 6,63%, quase 50 pontos percentuais acima do resultado registrado em junho.



Apesar de um resultado mais fraco em junho, o destaque do semestre ficou com os títulos atrelados à inflação (as NTN-B's), que levaram o IMA-B, que reflete o desempenho médio desses papéis, a acumular retorno de 9,52% no ano. Embora tenham recuado em junho, as NTN-B's mais longas seguem como destaque em 2014. Enquanto o título com vencimento em 2035 apresentou rentabilidade de 10,41% no semestre, o de 2045 apresentou valorização de 11,13% e o de 2050, de 11,26%.

O cenário do mercado de renda fixa para o segundo semestre continua desafiador para os investidores face às incertezas que advém do front externo, principalmente no que se refere à condução da política monetária norte americana, e da conjuntura doméstica, em função do calendário político após a Copa do Mundo. Em todo o caso, o apetite por risco do investidor estrangeiro, que surpreendeu os agentes domésticos no primeiro semestre, será o fator decisivo para a trajetória dos preços dos ativos neste período.

No segmento de renda variável, os movimentos dos indicadores foram sensibilizados pelo maior, ou menor, fluxo de capital estrangeiro direcionado ao País.

Porém, a partir de abril, as rodas dos investidores mantiveram-se focadas nos resultados das sucessivas pesquisas de intenção de voto para Presidente e de avaliação do governo, que passaram a serem divulgadas quase que semanalmente. De modo geral, a queda da popularidade e insatisfação com o governo da Presidente Dilma Rousseff provocou um maior crescimento da oposição nas pesquisas. O mercado passou a acreditar no final de um período severamente intervencionista nas empresas controladas pelo Estado, reagindo com otimismo a essa possibilidade. E os índices da bolsa de valores iniciaram um período de recuperação.

Ainda assim, nenhum indicador do segmento anotou retornos acima da inflação entre janeiro e junho. O Ibovespa voltou a subir em junho 3,76% para 53.168 pontos e registrou retorno positivo de 3,22% no primeiro semestre de 2014 - o índice Bovespa não encerrava um primeiro semestre com retorno positivo desde 2009.

O momento é de estimativas infladas em vários mercados, o que deve elevar a volatilidade de forma geral - especialmente à medida que o programa de estímulo do governo norte-americano (quantitative easing) vai chegando ao fim e aumenta a atenção com o futuro das taxas de juros dos EUA.

O panorama atual revela que os mercados estão mais vulneráveis à volatilidade, à medida que o olhar dos investidores passa do fim do programa de estímulo norte-americano para apreensões com o momento e a dimensão de futuros aumentos nas taxas de juros nos EUA.

Do lado doméstico, a equipe econômica do governo não dá sinais de mudança na condução da política monetária. As apostas estão concentradas no recuo dos indicadores inflacionários, que respondem com certa defasagem de tempo aos movimentos recentes da autoridade monetária.

O quadro sugere que o fim do ciclo de aperto monetário surtirá, no médio prazo, os efeitos desejados. Além das apostas no comportamento da inflação, corrobora com o quadro as sucessivas revisões de crescimento do PIB brasileiro, em parte por causa do fraco desempenho da indústria. Outra parte decorre dos fundamentos econômicos, que sinalizam uma atividade mais fraca, com juros altos, estoques elevados na indústria e no comércio, e confiança em baixa.

Crédito & Mercado - Gestão de Valores Mobiliários Ltda.

O presente relatório foi elaborado pela Crédito & Mercado Gestão de Valores Mobiliários para o INSTITUTO DE PREVIDÊNCIA DOS SERVIDORES PÚBLICOS DO MUNICÍPIO DE DUAS BARRAS, não podendo ser reproduzido ou distribuído por este a qualquer pessoa ou instituição sem a expressa autorização.

As informações contidas neste relatório são consideradas confiáveis na data no qual foi apresentado. Entretanto, não representam por parte da Crédito & Mercado garantia de exatidão das informações prestadas ou julgamento sobre a qualidade das mesmas. As opiniões constantes são fundamentadas em julgamento e estimativas e, portanto, sujeitas à alteração. Fundos de investimento não constam com a garantia do Administrador do fundo, Gestor da carteira, de qualquer mecanismo de seguro ou, ainda, do Fundo Garantidor de Créditos FGC. Rentabilidade obtida no passado não representa garantia de rentabilidade futura. Ao investidor é recomendada a leitura do prospecto e regulamento do fundo de investimento.