

**EXTRATO CONSOLIDADO DE ATIVOS**

| Posição de Ativos  |                         |  |        |        |          |        |                            |               |                   |                  |
|--|-------------------------|--|--------|--------|----------|--------|----------------------------|---------------|-------------------|------------------|
| Gestor   | Administrador           | Ativos                                 | Vol*   | Mês    | % Índice | Ano    | Valor(R\$)<br>(28/06/2019) | % Carteira    | PL do Fundo       | % no PL do Fundo |
| <b>Renda Fixa</b>  |                         |  |        |        |          |        |                            |               |                   |                  |
| BB DTVM  | BB DTVM                 | BB PREVIDENCIÁRIO RF IRF-M TP FI       | 2,99%  | 2,14%  | -0,02%   | 6,86%  | 3.127.076,99               | 7,63%         | 5.039.967.565,13  | 0,06%            |
| CAIXA  | CAIXA                   | FI CAIXA BRASIL IMA-B 5+ TP RF LP      | 8,08%  | 5,00%  | -0,06%   | 20,79% | 2.608.273,19               | 6,36%         | 2.779.361.840,08  | 0,09%            |
| CAIXA  | CAIXA                   | FI CAIXA BRASIL IDKA IPCA 2A TP RF LP  | 1,75%  | 1,22%  | 1,21%    | 5,98%  | 1.381.352,90               | 3,37%         | 8.682.626.787,59  | 0,02%            |
| BB DTVM  | BB DTVM                 | BB PREVIDENCIÁRIO RF IMA-B 5 LP FIC FI | 2,44%  | 1,70%  | -0,02%   | 7,16%  | 1.455.749,65               | 3,55%         | 3.911.936.273,19  | 0,04%            |
| CAIXA  | CAIXA                   | FI CAIXA BRASIL 2024 I TP RF           | 6,36%  | 2,98%  | -0,75%   | 7,82%  | 490.951,50                 | 1,20%         | 437.355.190,38    | 0,11%            |
| ITAÚ UNIBANCO  | ITAÚ UNIBANCO           | ITAÚ INST RF INFLAÇÃO 5 FIC FI         | 2,43%  | 1,70%  | -0,02%   | 7,12%  | 2.013.522,75               | 4,91%         | 1.541.296.124,46  | 0,13%            |
| BRAM   | Banco BRADESCO          | BRADESCO INST FIC FI RF IMA-B TP       | 5,50%  | 3,71%  | -0,03%   | 15,00% | 5.504.077,99               | 13,42%        | 820.142.345,19    | 0,67%            |
| CAIXA  | CAIXA                   | FI CAIXA BRASIL IMA GERAL TP RF LP     | 2,56%  | 1,92%  | -0,08%   | 7,58%  | 4.725.383,56               | 11,53%        | 1.490.732.072,01  | 0,32%            |
| <b>Sub-total 4604 - Artigo 7º I, Alínea b - FI 100% Títulos TN</b>                         |                         |  |        |        |          |        | <b>21.306.388,53</b>       | <b>51,97%</b> |                   |                  |
| BRAM   | Banco BRADESCO          | BRADESCO INST FIC FI RF IMA B 5+       | 8,15%  | 5,04%  | -0,02%   | 20,88% | 3.545.292,79               | 8,65%         | 357.663.374,25    | 0,99%            |
| ITAÚ UNIBANCO  | ITAÚ UNIBANCO           | ITAÚ RENDA FIXA IMA B ATIVO FIC FI     | 5,77%  | 4,26%  | 0,53%    | 16,24% | 4.029.936,59               | 9,83%         | 149.583.061,15    | 2,69%            |
| <b>Sub-total 4604 - Artigo 7º III, Alínea a - FI Renda Fixa "Referenciado"</b>             |                         |  |        |        |          |        | <b>7.575.229,38</b>        | <b>18,48%</b> |                   |                  |
| ITAÚ UNIBANCO  | ITAÚ UNIBANCO           | ITAÚ SOBERANO RF SIMPLES LP FIC FI     | 0,00%  | 0,46%  | 97,60%   | 1,57%  | 153.315,84                 | 0,37%         | 11.811.114.011,71 | 0,00%            |
| AZ QUEST   | BNY MELLON              | AZ QUEST YIELD FIC FI RF LONGO PRAZO   | 1,81%  | 1,57%  | 335,46%  | 5,32%  | 3.124.412,58               | 7,62%         | 89.110.662,88     | 3,51%            |
| BRAM   | Banco BRADESCO          | BRADESCO FI REFERENCIADO DI PREMIUM    | 0,01%  | 0,47%  | 100,15%  | 3,05%  | 2.053.907,83               | 5,01%         | 6.841.866.520,80  | 0,03%            |
| <b>Sub-total 4604 - Artigo 7º IV, Alínea a - FI Renda Fixa - Geral</b>                     |                         |  |        |        |          |        | <b>5.331.636,25</b>        | <b>13,00%</b> |                   |                  |
| FINAXIS Corretora  | FINAXIS Corretora       | FIDC PREMIUM - COTA SÊNIOR             | 1,32%  | -0,14% | -0,15%   | -2,29% | 304.767,54                 | 0,74%         | 92.252.447,16     | 0,33%            |
| <b>Sub-total 4604 - Artigo 7º VII, Alínea a - FI em Direitos Creditórios - Cota Sênior</b> |                         |  |        |        |          |        | <b>304.767,54</b>          | <b>0,74%</b>  |                   |                  |
| AZ LEGAN   | BTG PACTUAL Serv Financ | AZ LEGAN VALORE FI RF CRED PRIV        | 0,13%  | 0,49%  | 103,60%  | 3,27%  | 1.665.560,96               | 4,06%         | 509.804.980,38    | 0,33%            |
| <b>Sub-total 4604 - Artigo 7º VII, Alínea b - FI Renda Fixa "Crédito Privado"</b>          |                         |  |        |        |          |        | <b>1.665.560,96</b>        | <b>4,06%</b>  |                   |                  |
| <b>Sub-total Renda Fixa - FI Renda Fixa "Crédito Privado"</b>                              |                         |  |        |        |          |        | <b>36.183.582,65</b>       | <b>88,25%</b> |                   |                  |
| <b>Renda Variável</b>  |                         |  |        |        |          |        |                            |               |                   |                  |
| ATHENA CAPITAL   | BTG PACTUAL Serv Financ | ATHENA TOTAL RETURN INST II FIA        | 14,51% | 6,01%  | 1,95%    | 20,37% | 288.633,78                 | 0,70%         | 29.291.110,22     | 0,99%            |

**EXTRATO CONSOLIDADO DE ATIVOS**

| Posição de Ativos  |               |                             |        |       |          |        |                            |               |                |                  |
|--|---------------|-----------------------------|--------|-------|----------|--------|----------------------------|---------------|----------------|------------------|
| Gestor   | Administrador | Ativos                      | Vol*   | Mês   | % Índice | Ano    | Valor(R\$)<br>(28/06/2019) | % Carteira    | PL do Fundo    | % no PL do Fundo |
| CONSTÂNCIA Invest  | BEM DTVM      | CONSTÂNCIA LEGAN BRASIL FIA | 21,65% | 3,95% | -0,11%   | 15,48% | 541.416,67                 | 1,32%         | 248.079.553,25 | 0,22%            |
| AZ QUEST   | BNY MELLON    | AZ QUEST AÇÕES FIC FIA      | 20,64% | 3,39% | -0,67%   | 9,97%  | 2.190.255,98               | 5,34%         | 846.353.914,80 | 0,26%            |
| AZ QUEST   | BEM DTVM      | AZ QUEST SMALL CAPS FIC FIA | 20,47% | 5,50% | 1,45%    | 11,30% | 1.518.223,14               | 3,70%         | 970.942.755,01 | 0,16%            |
| <b>Sub-total 4604 - Artigo 8º II, Alínea a - FI de Ações - Geral</b> |               |                             |        |       |          |        | <b>4.538.529,57</b>        | <b>11,07%</b> |                |                  |
| INFINITY Adm Rec   | BRB DTVM      | INFINITY INSTITUCIONAL FIM  | 27,96% | 0,64% | 135,77%  | 3,52%  | 277.467,22                 | 0,68%         | 146.031.921,75 | 0,19%            |
| <b>Sub-total 4604 - Artigo 8º III - FI Multimercado</b>              |               |                             |        |       |          |        | <b>277.467,22</b>          | <b>0,68%</b>  |                |                  |
| <b>Sub-total Renda Variável</b>                                      |               |                             |        |       |          |        | <b>4.815.996,78</b>        | <b>11,75%</b> |                |                  |
| <b>Total</b>   |               |                             |        |       |          |        | <b>40.999.579,43</b>       | <b>100%</b>   |                |                  |

Cliente: RJ PREVDUASBARRAS

Data Extrato: 28/06/2019

Data Início: 30/12/2016

Índice de comparação: INPC + 6%

**EXTRATO CONSOLIDADO DE ATIVOS**

| Enquadramento da Carteira      |  |                      |               |                       |                      |
|--------------------------------|--|----------------------|---------------|-----------------------|----------------------|
| Artigo                         | Classe                                   | Valor(R\$)           | % Carteira    | Politica Investimento | Limite Res. 4.604/17 |
| <b>Renda Fixa</b>              |  |                      |               |                       |                      |
| 4604 - Artigo 7º I, Alínea b   | FI 100% Títulos TN                       | 21.306.388,53        | 51,97%        | 52,00%                | 100,00%              |
| 4604 - Artigo 7º III, Alínea a | FI Renda Fixa "Referenciado"             | 7.575.229,38         | 18,48%        | <b>18,00%</b>         | 60,00%               |
| 4604 - Artigo 7º IV, Alínea a  | FI Renda Fixa - Geral                    | 5.331.636,25         | 13,00%        | <b>12,00%</b>         | 40,00%               |
| 4604 - Artigo 7º VII, Alínea a | FI em Direitos Creditórios - Cota Sênior | 304.767,54           | 0,74%         | 1,00%                 | 5,00%                |
| 4604 - Artigo 7º VII, Alínea b | FI Renda Fixa "Crédito Privado"          | 1.665.560,96         | 4,06%         | <b>4,00%</b>          | 5,00%                |
| <b>Total Renda Fixa</b>        |  | <b>36.183.582,65</b> | <b>88,25%</b> |                       |                      |
| <b>Renda Variável</b>          |  |                      |               |                       |                      |
| 4604 - Artigo 8º II, Alínea a  | FI de Ações - Geral                      | 4.538.529,57         | 11,07%        | 12,00%                | 20,00%               |
| 4604 - Artigo 8º III           | FI Multimercado                          | 277.467,22           | 0,68%         | 1,00%                 | 10,00%               |
| <b>Total Renda Variável</b>    |  | <b>4.815.996,78</b>  | <b>11,75%</b> |                       |                      |

**EXTRATO CONSOLIDADO DE ATIVOS**

**Rentabilidades por Artigo em Períodos Fechados (%)**

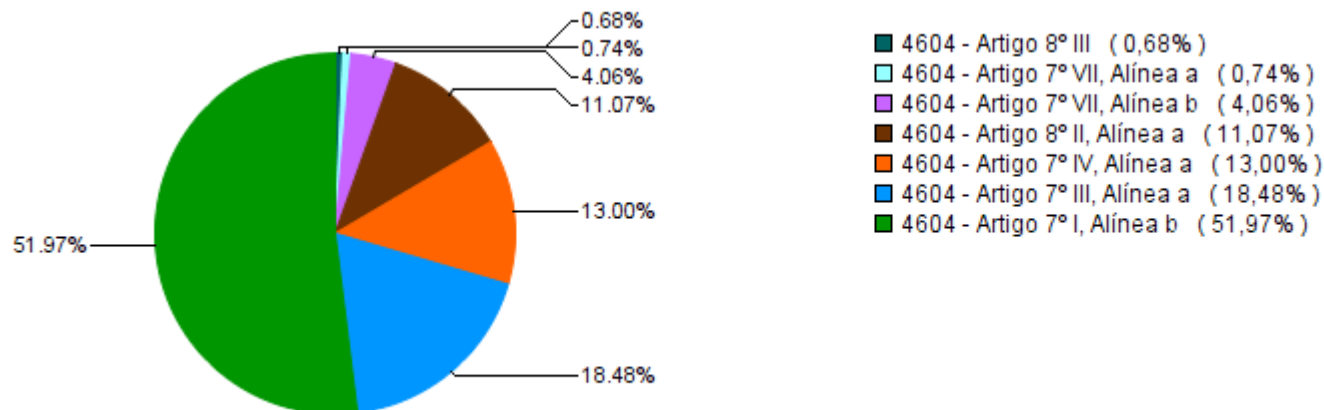
| Estratégia  | No Mês         | No Ano         | 12 meses       | 24 meses       |
|---|----------------|----------------|----------------|----------------|
| <b>4604 - Artigo 7º I, Alínea b</b><br>% do CDI   | 2,72<br>580,5  | 9,86<br>320,7  | 19,23<br>304,3 | 28,91<br>204,3 |
| <b>4604 - Artigo 7º III, Alínea a</b><br>% do CDI | 4,62<br>985,9  | 17,96<br>584,1 | 34,11<br>539,9 | 42,94<br>303,4 |
| <b>4604 - Artigo 7º IV, Alínea a</b><br>% do CDI  | 1,11<br>236,8  | 4,44<br>144,4  | 7,83<br>123,9  | 16,15<br>114,1 |
| <b>4604 - Artigo 7º VII, Alínea a</b><br>% do CDI | -0,14<br>-30,8 | -2,29<br>-74,5 | -3,96<br>-62,6 | -7,26<br>-51,3 |
| <b>4604 - Artigo 7º VII, Alínea b</b><br>% do CDI | 0,49<br>103,6  | 3,27<br>106,4  | 6,86<br>108,6  | 15,23<br>107,6 |
| <b>4604 - Artigo 8º II, Alínea a</b><br>% do CDI  | 4,32<br>921,0  | 11,67<br>379,5 | 35,10<br>555,5 | 63,31<br>447,3 |
| <b>4604 - Artigo 8º III</b><br>% do CDI           | 0,64<br>135,8  | 3,52<br>114,6  | 6,84<br>108,2  | --<br>--       |

**Ganhos Financeiros**

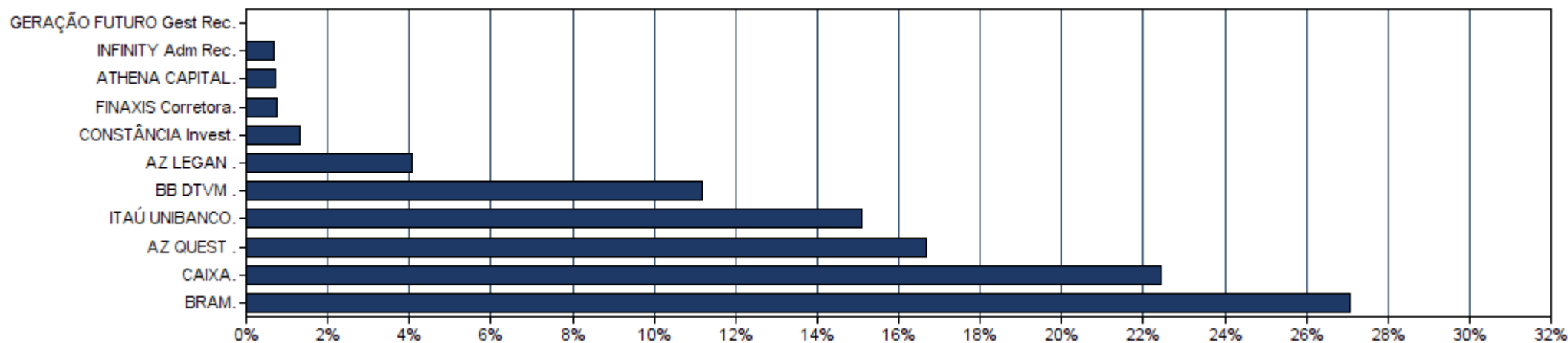
| Estratégia                            | Ganho Bruto (R\$)   |
|---------------------------------------|---------------------|
| <b>4604 - Artigo 7º I, Alínea b</b>   | 564.459,12          |
| <b>4604 - Artigo 7º III, Alínea a</b> | 332.087,26          |
| <b>4604 - Artigo 7º IV, Alínea a</b>  | 58.753,10           |
| <b>4604 - Artigo 7º VII, Alínea a</b> | -441,28             |
| <b>4604 - Artigo 7º VII, Alínea b</b> | 8.050,26            |
| <b>4604 - Artigo 8º II, Alínea a</b>  | 187.847,53          |
| <b>4604 - Artigo 8º III</b>           | 1.754,89            |
| <b>Total</b>                          | <b>1.152.510,87</b> |

**EXTRATO CONSOLIDADO DE ATIVOS**

**Alocação por Estratégia**



**Alocação por Gestor**

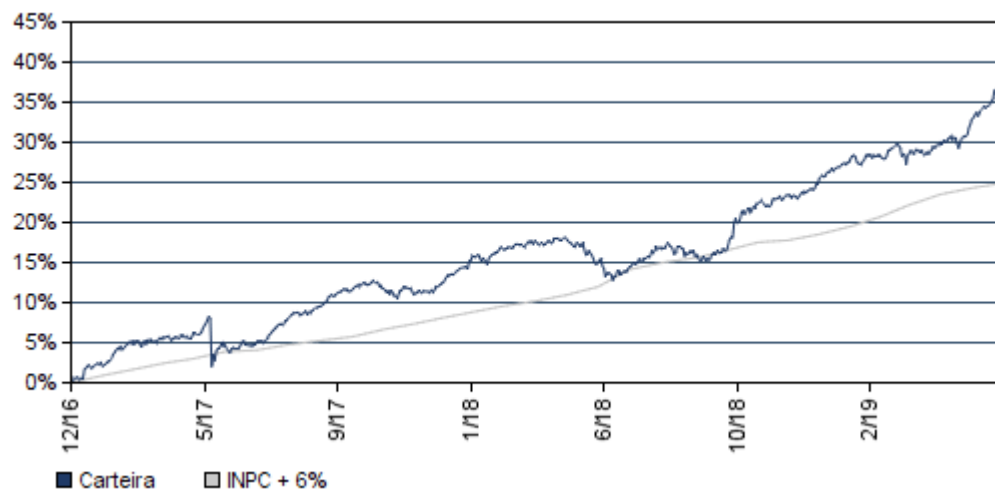


**EXTRATO CONSOLIDADO DE ATIVOS**

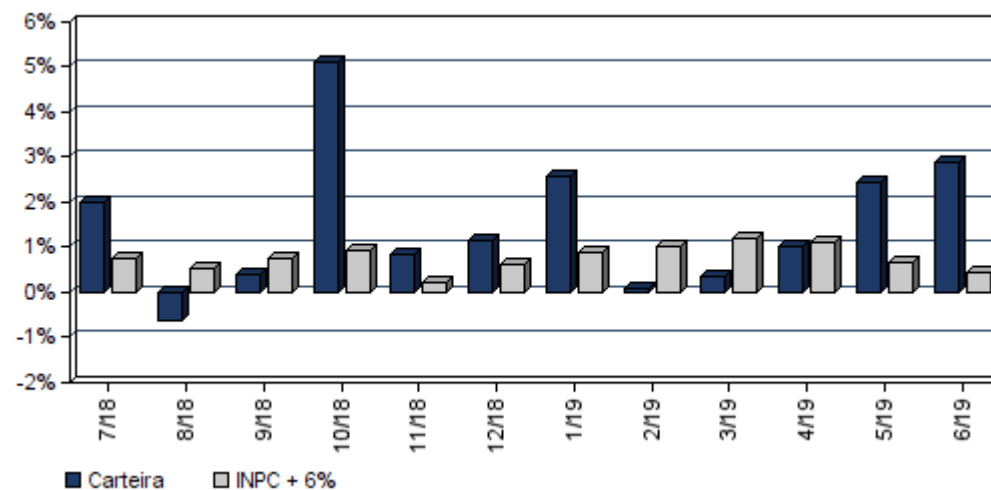
**Rentabilidades da Carteira**

| Ano              | Jan  | Fev   | Mar   | Abr   | Mai   | Jun   | Jul  | Ago   | Set   | Out   | Nov   | Dez  | Rent.Ano |
|------------------|------|-------|-------|-------|-------|-------|------|-------|-------|-------|-------|------|----------|
| <b>2017</b>      | 2,14 | 2,72  | 0,70  | 0,19  | -1,13 | 0,32  | 2,85 | 1,64  | 1,74  | 0,08  | -0,64 | 1,29 | 12,47    |
| <b>INPC + 6%</b> | 0,93 | 0,66  | 0,85  | 0,50  | 0,87  | 0,19  | 0,66 | 0,50  | 0,44  | 0,86  | 0,64  | 0,72 | 8,12     |
| <b>p.p. Indx</b> | 1,21 | 2,07  | -0,16 | -0,31 | -2,00 | 0,14  | 2,19 | 1,14  | 1,30  | -0,78 | -1,28 | 0,56 | 4,35     |
| <b>2018</b>      | 3,00 | 0,68  | 0,94  | 0,28  | -2,66 | -0,43 | 1,99 | -0,62 | 0,39  | 5,10  | 0,84  | 1,15 | 10,97    |
| <b>INPC + 6%</b> | 0,74 | 0,60  | 0,56  | 0,70  | 0,92  | 1,92  | 0,76 | 0,53  | 0,74  | 0,91  | 0,21  | 0,60 | 9,59     |
| <b>p.p. Indx</b> | 2,25 | 0,08  | 0,39  | -0,41 | -3,57 | -2,35 | 1,23 | -1,15 | -0,36 | 4,18  | 0,63  | 0,54 | 1,38     |
| <b>2019</b>      | 2,58 | 0,11  | 0,33  | 1,04  | 2,45  | 2,90  | --   | --    | --    | --    | --    | --   | 9,74     |
| <b>INPC + 6%</b> | 0,87 | 1,01  | 1,21  | 1,09  | 0,66  | 0,45  | --   | --    | --    | --    | --    | --   | 5,41     |
| <b>p.p. Indx</b> | 1,70 | -0,90 | -0,88 | -0,05 | 1,79  | 2,44  | --   | --    | --    | --    | --    | --   | 4,33     |

**Evolução da Rentabilidade**



**Rentabilidades Mensais - 12 últimos meses**



**EXTRATO CONSOLIDADO DE ATIVOS**
**Análise de Risco / Retorno da Carteira**

|                                  | Qtd. | Perct. |
|----------------------------------|------|--------|
| Meses <b>acima</b> do Benchmark  | 17   | 56,7%  |
| Meses <b>abaixo</b> do Benchmark | 13   | 43,3%  |

|  | Rentab. | Mês    |
|--|---------|--------|
| <b>Maior</b> rentabilidade da Carteira | 5,10%   | out/18 |
| <b>Menor</b> rentabilidade da Carteira | -2,66%  | mai/18 |

| Período               | Rentabilidade (%) |           |            | Volat. Anual |
|-----------------------|-------------------|-----------|------------|--------------|
|                       | Carteira          | INPC + 6% | p.p. Indx. |              |
| <b>03 meses</b>       | 6,51              | 2,22      | 4,3        | 4,061        |
| <b>06 meses</b>       | 9,74              | 5,41      | 4,3        | 4,127        |
| <b>12 meses</b>       | 19,69             | 9,44      | 10,3       | 4,485        |
| <b>24 meses</b>       | 30,45             | 20,01     | 10,4       | 4,126        |
| <b>36 meses</b>       | --                | --        | --         | --           |
| <b>Desde o início</b> | 36,96             | 24,89     | 12,1       | 5,599        |

**Análise dos Fundos & Ativos da Carteira**
**Rentabilidades em Períodos Fechados (%)**

| Fundo / Indexador  | No Mês        | No Ano         | 3 meses        | 6 meses        | 12 meses        | 24 meses        | 36 meses        |
|--|---------------|----------------|----------------|----------------|-----------------|-----------------|-----------------|
| BB PREVIDENCIÁRIO RF IRF-M TP FI<br>Var. do IRF-M TOTAL p.p.       | 2,14<br>-0,02 | 6,86<br>-0,12  | 4,54<br>-0,06  | 6,86<br>-0,12  | 15,51<br>-0,22  | 25,08<br>-0,51  | 25,08<br>-0,51  |
| FI CAIXA BRASIL IMA-B 5+ TP RF LP<br>Var. do IMA-B 5+ p.p.         | 5,00<br>-0,06 | 20,79<br>-0,33 | 12,31<br>-0,19 | 20,79<br>-0,33 | 39,92<br>-0,86  | 48,15<br>-1,24  | 56,15<br>-1,45  |
| FI CAIXA BRASIL IDKA IPCA 2A TP RF LP<br>Var. do IPCA p.p.         | 1,22<br>1,21  | 5,98<br>3,75   | 3,39<br>2,68   | 5,98<br>3,75   | 12,17<br>8,80   | 23,08<br>15,18  | 30,13<br>20,95  |
| BB PREVIDENCIÁRIO RF IMA-B 5 LP FIC FI<br>Var. do IMA-B 5 p.p.     | 1,70<br>-0,02 | 7,16<br>-0,12  | 4,22<br>-0,05  | 7,16<br>-0,12  | 14,42<br>-0,23  | 25,32<br>-0,49  | 32,10<br>-0,60  |
| FI CAIXA BRASIL 2024 I TP RF<br>Var. do IMA-B TOTAL p.p.           | 2,98<br>-0,75 | 7,82<br>-7,39  | 6,70<br>-2,46  | 7,82<br>-7,39  | 14,93<br>-13,83 | 18,84<br>-20,48 | 22,77<br>-24,15 |
| ITAU INST RF INFLAÇÃO 5 FIC FI<br>Var. do IMA-B 5 p.p.             | 1,70<br>-0,02 | 7,12<br>-0,16  | 4,21<br>-0,06  | 7,12<br>-0,16  | 14,24<br>-0,41  | 24,84<br>-0,97  | 31,43<br>-1,26  |
| BRDESCO INST FIC FI RF IMA-B TP<br>Var. do IMA-B TOTAL p.p.        | 3,71<br>-0,03 | 15,00<br>-0,20 | 9,05<br>-0,11  | 15,00<br>-0,20 | 28,30<br>-0,46  | 38,35<br>-0,96  | 45,39<br>-1,53  |
| FI CAIXA BRASIL IMA GERAL TP RF LP<br>Var. do IMA-GERAL TOTAL p.p. | 1,92<br>-0,08 | 7,58<br>-0,32  | 4,61<br>-0,16  | 7,58<br>-0,32  | 15,44<br>-0,46  | 24,46<br>-1,07  | 24,46<br>-1,07  |

**EXTRATO CONSOLIDADO DE ATIVOS**
**Análise dos Fundos & Ativos da Carteira**
**Rentabilidades em Períodos Fechados (%)**

| Fundo / Indexador  | No Mês         | No Ano         | 3 meses        | 6 meses        | 12 meses       | 24 meses         | 36 meses         |
|--|----------------|----------------|----------------|----------------|----------------|------------------|------------------|
| BRDESCO INST FIC FI RF IMA B 5+<br>Var. do IMA-B 5+ p.p.       | 5,04<br>-0,02  | 20,88<br>-0,24 | 12,40<br>-0,10 | 20,88<br>-0,24 | 40,14<br>-0,64 | 48,32<br>-1,06   | 56,30<br>-1,30   |
| ITAÚ RENDA FIXA IMA B ATIVO FIC FI<br>Var. do IMA-B TOTAL p.p. | 4,26<br>0,53   | 16,24<br>1,04  | 10,23<br>1,08  | 16,24<br>1,04  | 29,71<br>0,95  | 39,78<br>0,47    | 46,99<br>0,08    |
| ITAÚ SOBERANO RF SIMPLES LP FIC FI<br>% do CDI                 | 0,46<br>97,60  | 1,57<br>97,62  | 1,50<br>97,62  | 1,57<br>97,62  | 1,57<br>97,62  | 1,57<br>97,62    | 1,57<br>97,62    |
| AZ QUEST YIELD FIC FI RF LONGO PRAZO<br>% do CDI               | 1,57<br>335,46 | 5,32<br>173,16 | 3,88<br>252,23 | 5,32<br>173,16 | 9,06<br>143,31 | 17,97<br>127,00  | 24,59<br>119,29  |
| BRDESCO FI REFERENCIADO DI PREMIUM<br>% do CDI                 | 0,47<br>100,15 | 3,05<br>99,10  | 1,53<br>99,56  | 3,05<br>99,10  | 6,24<br>98,70  | 14,26<br>100,74  | 20,92<br>101,47  |
| FIDC PREMIUM - COTA SÊNIOR<br>Var. do IPCA p.p.                | -0,14<br>-0,15 | -2,29<br>-4,52 | -1,83<br>-2,54 | -2,29<br>-4,52 | -3,96<br>-7,32 | -10,66<br>-18,56 | -13,42<br>-22,60 |
| AZ LEGAN VALORE FI RF CRED PRIV<br>% do CDI                    | 0,49<br>103,60 | 3,27<br>106,36 | 1,57<br>102,23 | 3,27<br>106,36 | 6,86<br>108,62 | 15,23<br>107,63  | 22,30<br>108,17  |
| ATHENA TOTAL RETURN INST II FIA<br>Var. do IBOVESPA p.p.       | 6,01<br>1,95   | 20,37<br>5,49  | 12,59<br>6,78  | 20,37<br>5,49  | 44,32<br>13,02 | 44,32<br>13,02   | 44,32<br>13,02   |
| CONSTÂNCIA LEGAN BRASIL FIA<br>Var. do IBOVESPA p.p.           | 3,95<br>-0,11  | 15,48<br>0,59  | 5,67<br>-0,15  | 15,48<br>0,59  | 39,58<br>0,82  | 61,37<br>0,85    | 68,97<br>1,32    |
| AZ QUEST AÇÕES FIC FIA<br>Var. do IBOVESPA p.p.                | 3,39<br>-0,67  | 9,97<br>-4,91  | 5,70<br>-0,12  | 9,97<br>-4,91  | 32,46<br>-6,30 | 71,65<br>11,13   | 72,74<br>5,09    |
| AZ QUEST SMALL CAPS FIC FIA<br>Var. do IBOVESPA p.p.           | 5,50<br>1,45   | 11,30<br>-3,58 | 9,50<br>3,68   | 11,30<br>-3,58 | 35,83<br>-2,94 | 80,50<br>19,98   | 98,27<br>30,63   |
| INFINITY INSTITUCIONAL FIM<br>% do CDI                         | 0,64<br>135,77 | 3,52<br>114,65 | 1,89<br>122,92 | 3,52<br>114,65 | 6,84<br>108,24 | 7,69<br>111,06   | 7,69<br>111,06   |
| IPCA + 5,5%  | 0,41           | 4,94           | 2,05           | 4,94           | 8,98           | 19,95            | 30,31            |
| CDI  | 0,47           | 3,07           | 1,54           | 3,07           | 6,32           | 14,15            | 28,84            |
| IMA-B 5  | 1,72           | 7,28           | 4,27           | 7,28           | 14,65          | 25,81            | 40,80            |



**EXTRATO CONSOLIDADO DE ATIVOS**

**Análise dos Fundos & Ativos da Carteira**

**Rentabilidades em Períodos Fechados (%)**

| Fundo / Indexador | No Mês | No Ano | 3 meses | 6 meses | 12 meses | 24 meses | 36 meses |
|-------------------|--------|--------|---------|---------|----------|----------|----------|
| IMA-B 5+          | 5,06   | 21,12  | 12,50   | 21,12   | 40,78    | 49,39    | 70,93    |
| IMA-B TOTAL       | 3,73   | 15,21  | 9,15    | 15,21   | 28,76    | 39,31    | 57,88    |
| IMA-GERAL TOTAL   | 2,00   | 7,90   | 4,78    | 7,90    | 15,90    | 25,71    | 43,59    |
| IRF-M 1           | 0,58   | 3,32   | 1,77    | 3,32    | 7,23     | 15,60    | 31,16    |
| IRF-M 1+          | 2,72   | 8,35   | 5,62    | 8,35    | 19,18    | 30,24    | 53,86    |
| IRF-M TOTAL       | 2,16   | 6,98   | 4,59    | 6,98    | 15,72    | 26,07    | 47,21    |
| IBOVESPA          | 4,06   | 14,88  | 5,82    | 14,88   | 38,76    | 60,52    | 95,95    |
| IFIX              | 2,88   | 11,67  | 5,77    | 11,67   | 23,57    | 26,62    | 60,32    |
| SMALL CAP         | 6,99   | --     | 10,91   | --      | 41,71    | 61,51    | 115,68   |
| INPC + 6%         | 0,45   | 5,41   | 2,22    | 5,41    | 9,44     | 20,01    | 30,44    |
| IPCA + 6%         | 0,45   | 5,18   | 2,17    | 5,18    | 9,49     | 21,07    | 32,16    |