

**EXTRATO CONSOLIDADO DE ATIVOS**

Posição de Ativos										
Gestor	Administrador	Ativos	Vol*	Mês	% Índice	Ano	Valor(R\$) (31/03/2020)	% Carteira	PL do Fundo	% no PL do Fundo
<b>Renda Fixa</b>										
BB DTVM	BB DTVM	BB PREVIDENCIÁRIO RF IRF-M TP FI	5,03%	-0,11%	-0,00%	1,38%	2.275.931,01	5,80%	4.885.428.546,31	0,05%
CAIXA	CAIXA	FI CAIXA BRASIL IMA-B 5+ TP RF LP	16,90%	-10,91%	0,02%	-10,68%	1.890.806,44	4,82%	1.935.373.241,51	0,10%
CAIXA	CAIXA	FI CAIXA BRASIL IDKA IPCA 2A TP RF LP	3,65%	-1,45%	-1,52%	-0,41%	208.134,28	0,53%	8.199.299.170,30	0,00%
BB DTVM	BB DTVM	BB PREVIDENCIÁRIO RF IMA-B 5 LP FIC FI	4,56%	-1,79%	-0,04%	-0,60%	1.524.305,14	3,88%	4.397.326.460,64	0,03%
CAIXA	CAIXA	FI CAIXA BRASIL 2024 I TP RF	8,55%	-2,69%	-3,27%	-3,54%	490.833,00	1,25%	437.249.635,23	0,11%
ITAÚ UNIBANCO	ITAÚ UNIBANCO	ITAÚ INST RF INFLAÇÃO 5 FIC FI	4,55%	-1,71%	0,04%	-0,56%	2.109.725,90	5,38%	1.560.138.713,72	0,14%
BRAM	Banco BRADESCO	BRADESCO INST FIC FI RF IMA-B TP	11,10%	-7,01%	-0,04%	-6,39%	12.443.535,17	31,70%	708.758.244,80	1,76%
CAIXA	CAIXA	FI CAIXA BRASIL IMA GERAL TP RF LP	4,75%	-1,97%	0,01%	-1,06%	5.840.554,73	14,88%	1.326.400.859,08	0,44%
<b>Sub-total 4604 - Artigo 7º I, Alínea b - FI 100% Títulos TN</b>							<b>26.783.825,66</b>	<b>68,24%</b>		
BRAM	Banco BRADESCO	BRADESCO INST FIC FI RF IMA B 5+	17,06%	-11,33%	-0,39%	-11,10%	7.841,91	0,02%	277.385.545,74	0,00%
ITAÚ UNIBANCO	ITAÚ UNIBANCO	ITAÚ RENDA FIXA IMA B ATIVO FIC FI	13,41%	-6,12%	0,86%	-5,27%	4.218.930,73	10,75%	389.255.098,95	1,08%
<b>Sub-total 4604 - Artigo 7º III, Alínea a - FI Renda Fixa "Referenciado"</b>							<b>4.226.772,64</b>	<b>10,77%</b>		
ITAÚ UNIBANCO	ITAÚ UNIBANCO	ITAÚ SOBERANO RF SIMPLES LP FIC FI	0,05%	0,32%	95,02%	0,96%	154.265,71	0,39%	16.468.896.650,55	0,00%
AZ QUEST Invest	BEM DTVM	AZ QUEST YIELD FIC FI RF LONGO PRAZO	2,12%	0,12%	36,00%	1,27%	2.202.430,41	5,61%	218.122.979,29	1,01%
BRAM	Banco BRADESCO	BRADESCO FI REFERENCIADO DI PREMIUM	0,11%	0,01%	1,97%	0,63%	81.998,75	0,21%	4.670.618.286,55	0,00%
<b>Sub-total 4604 - Artigo 7º IV, Alínea a - FI Renda Fixa - Geral</b>							<b>2.438.694,88</b>	<b>6,21%</b>		
PETRA CTVM	FINAXIS Corretora	FIDC PREMIUM - COTA SÊNIOR	6,34%	-0,25%	-74,34%	-0,97%	280.680,78	0,72%	84.961.441,47	0,33%
<b>Sub-total 4604 - Artigo 7º VII, Alínea a - FI em Direitos Creditórios - Cota Sênior</b>							<b>280.680,78</b>	<b>0,72%</b>		
<b>Sub-total Renda Fixa - FI em Direitos Creditórios - Cota Sênior</b>							<b>33.729.973,96</b>	<b>85,94%</b>		
<b>Renda Variável</b>										
AZ QUEST Invest	BEM DTVM	AZ QUEST AÇÕES FIC FIA	42,00%	-35,44%	-5,54%	-38,53%	1.800.894,06	4,59%	661.539.621,47	0,27%
CONSTÂNCIA Invest	BEM DTVM	CONSTÂNCIA LEGAN BRASIL FIA	38,75%	-31,14%	-1,23%	-37,07%	1.565.191,56	3,99%	205.028.671,94	0,76%
AZ QUEST Invest	BEM DTVM	AZ QUEST SMALL MID CAPS FIC FIA	42,72%	-37,75%	-7,84%	-37,70%	1.271.872,07	3,24%	921.212.328,71	0,14%

Cliente: RJ PREVDUASBARRAS

Data Extrato: 31/03/2020

Data Início: 30/12/2016

Índice de comparação: INPC + 6%

**EXTRATO CONSOLIDADO DE ATIVOS**

Posição de Ativos										
Gestor	Administrador	Ativos	Vol*	Mês	% Índice	Ano	Valor(R\$) (31/03/2020)	% Carteira	PL do Fundo	% no PL do Fundo
ATHENA CAPITAL	BTG PACTUAL Serv Financ	ATHENA TOTAL RETURN INST II FIA	41,77%	-36,50%	-6,60%	-38,98%	881.829,33	2,25%	11.048.856,61	7,98%
<b>Sub-total 4604 - Artigo 8º II, Alínea a - FI de Ações - Geral</b>							<b>5.519.787,03</b>	<b>14,06%</b>		
<b>Sub-total Renda Variável</b>							<b>5.519.787,03</b>	<b>14,06%</b>		
<b>Total</b>							<b>39.249.760,99</b>	<b>100%</b>		

**EXTRATO CONSOLIDADO DE ATIVOS**

Enquadramento da Carteira					
Artigo	Classe	Valor(R\$)	% Carteira	Política Investimento	Limite Res. 4.604/17
<b>Renda Fixa</b>					
4604 - Artigo 7º I, Alínea b	FI 100% Títulos TN	26.783.825,66	68,24%	<b>43,00%</b>	100,00%
4604 - Artigo 7º III, Alínea a	FI Renda Fixa "Referenciado"	4.226.772,64	10,77%	29,50%	60,00%
4604 - Artigo 7º IV, Alínea a	FI Renda Fixa - Geral	2.438.694,88	6,21%	<b>4,00%</b>	40,00%
4604 - Artigo 7º VII, Alínea a	FI em Direitos Creditórios - Cota Sênior	280.680,78	0,72%	<b>0,50%</b>	5,00%
<b>Total Renda Fixa</b>		<b>33.729.973,96</b>	<b>85,94%</b>		
<b>Renda Variável</b>					
4604 - Artigo 8º II, Alínea a	FI de Ações - Geral	5.519.787,03	14,06%	20,00%	20,00%
4604 - Artigo 8º III	FI Multimercado	0,00	0,00%	0,00%	10,00%
<b>Total Renda Variável</b>		<b>5.519.787,03</b>	<b>14,06%</b>		

**Rentabilidades por Artigo em Períodos Fechados (%)**

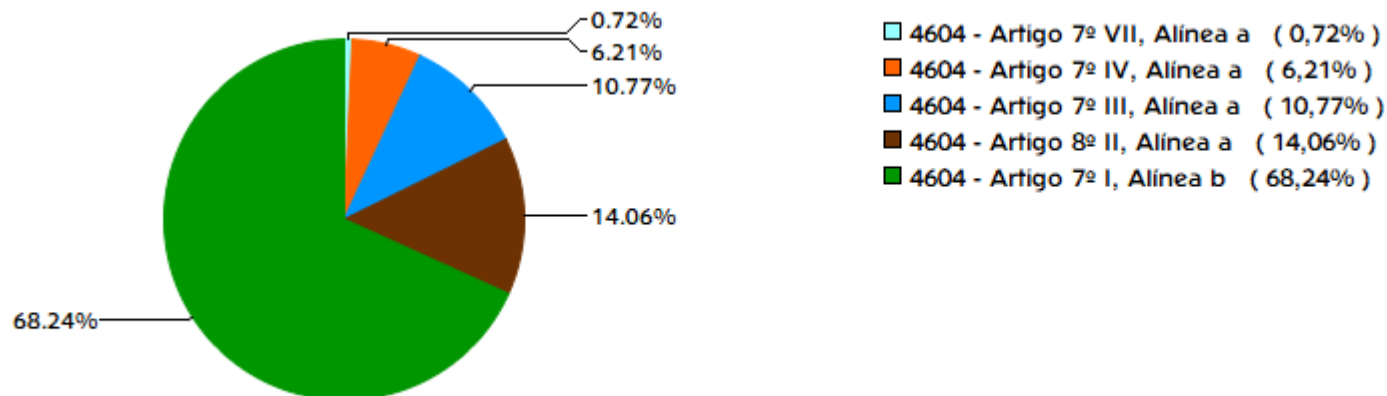
Estratégia	No Mês	No Ano	12 meses	24 meses
<b>4604 - Artigo 7º I, Alínea b</b> % do CDI	-3,92 -1.152,3	-3,03 -298,8	9,32 171,0	20,02 164,9
<b>4604 - Artigo 7º III, Alínea a</b> % do CDI	-9,30 -2.732,1	-8,84 -871,3	8,93 163,9	24,53 202,1
<b>4604 - Artigo 7º IV, Alínea a</b> % do CDI	0,10 29,3	1,22 119,9	7,66 140,7	13,70 112,9
<b>4604 - Artigo 7º VII, Alínea a</b> % do CDI	-0,25 -74,3	-0,97 -95,8	-9,59 -176,0	-13,42 -110,6
<b>4604 - Artigo 7º VII, Alínea b</b> % do CDI	-0,04 -36,2	5,08 96,0	6,15 99,1	13,44 102,3
<b>4604 - Artigo 8º II, Alínea a</b> % do CDI	-35,02 -10.290,5	-38,01 -3.744,5	-17,86 -327,9	-7,96 -65,6
<b>4604 - Artigo 8º III</b> % do CDI	0,17 101,0	0,17 101,0	6,37 108,2	-- --

**Ganhos Financeiros**

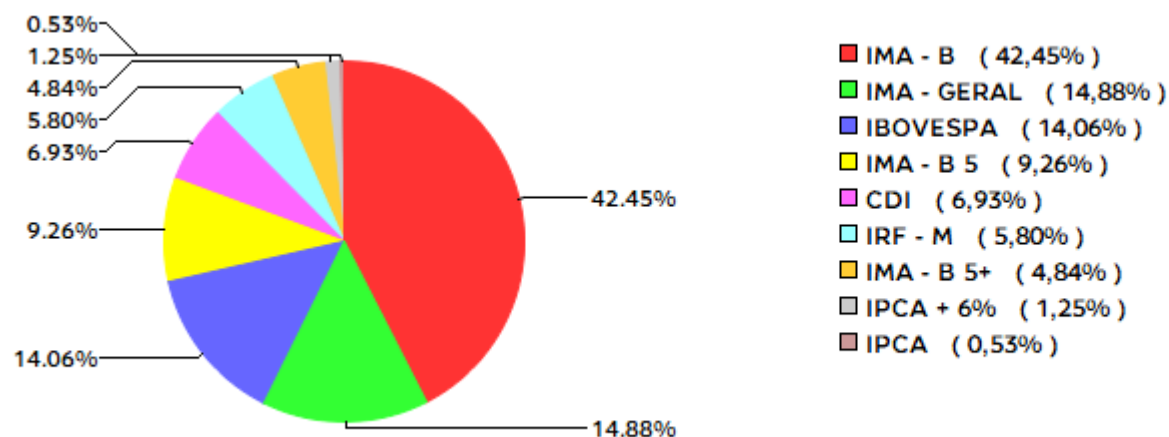
Estratégia	Ganho Bruto (R\$)
<b>4604 - Artigo 7º I, Alínea b</b>	-602.952,35
<b>4604 - Artigo 7º III, Alínea a</b>	-1.568.450,84
<b>4604 - Artigo 7º IV, Alínea a</b>	2.536,65
<b>4604 - Artigo 7º VII, Alínea a</b>	-711,88
<b>4604 - Artigo 8º II, Alínea a</b>	-2.974.419,14
<b>Total</b>	<b>-5.143.997,57</b>

**EXTRATO CONSOLIDADO DE ATIVOS**

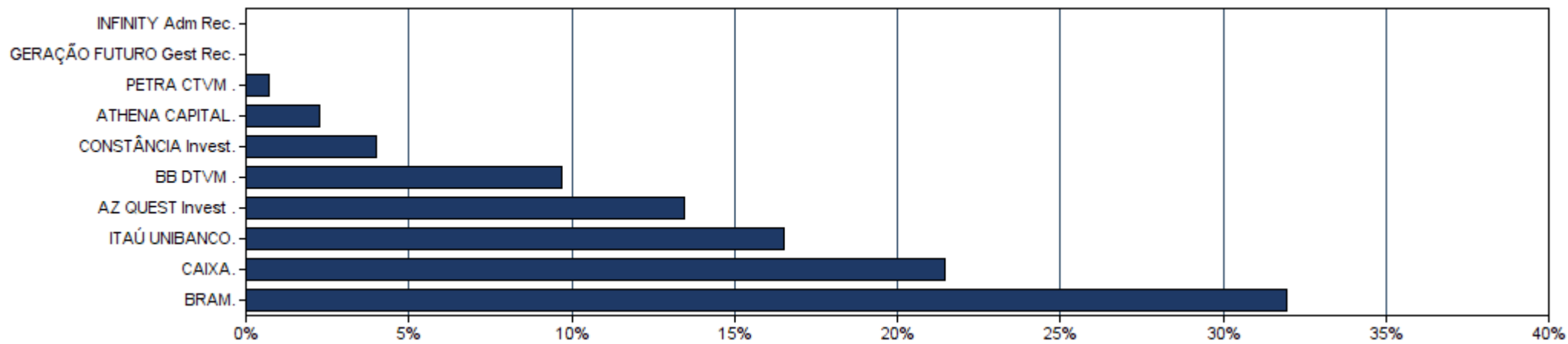
**Alocação por Estratégia**



**Indexadores**



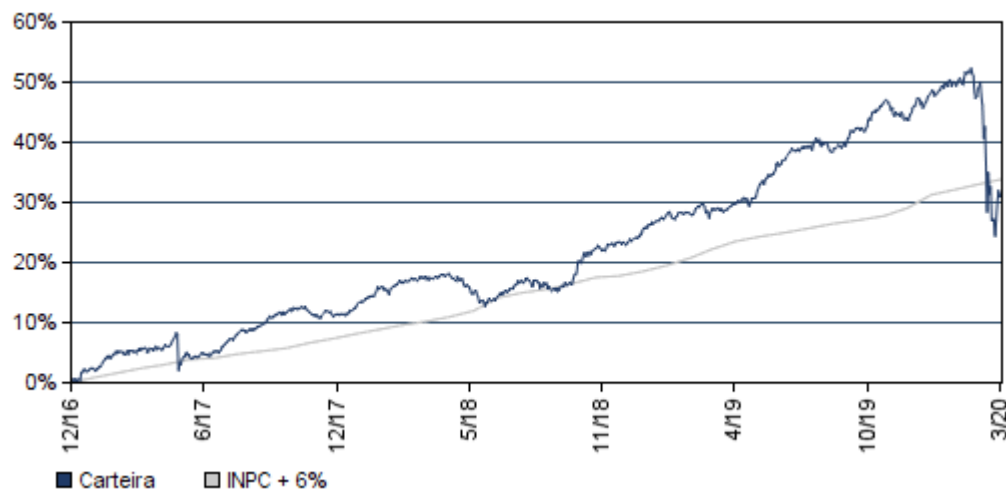
**Alocação por Gestor**



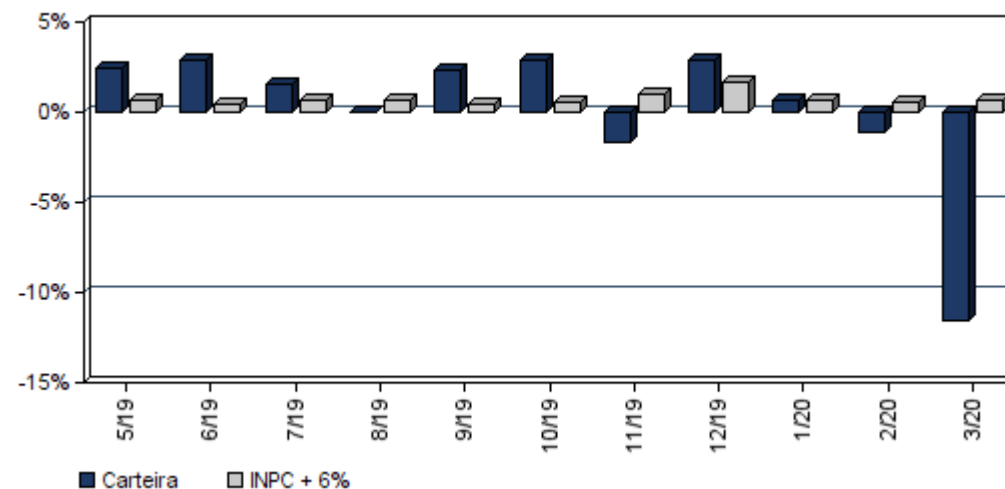
**EXTRATO CONSOLIDADO DE ATIVOS**

Rentabilidades da Carteira													
Ano	Jan	Fev	Mar	Abr	Mai	Jun	Jul	Ago	Set	Out	Nov	Dez	Rent.Ano
<b>2017</b>	2,14	2,72	0,70	0,19	-1,13	0,32	2,85	1,64	1,74	0,08	-0,64	1,29	12,47
<b>INPC + 6%</b>	0,93	0,66	0,85	0,50	0,87	0,19	0,66	0,50	0,44	0,86	0,64	0,72	8,12
<b>p.p. Indx</b>	1,21	2,07	-0,16	-0,31	-2,00	0,14	2,19	1,14	1,30	-0,78	-1,28	0,56	4,35
<b>2018</b>	3,00	0,68	0,94	0,28	-2,66	-0,43	1,99	-0,62	0,39	5,10	0,84	1,15	10,97
<b>INPC + 6%</b>	0,74	0,60	0,56	0,70	0,92	1,92	0,76	0,53	0,74	0,91	0,21	0,60	9,59
<b>p.p. Indx</b>	2,25	0,08	0,39	-0,41	-3,57	-2,35	1,23	-1,15	-0,36	4,18	0,63	0,54	1,38
<b>2019</b>	2,58	0,11	0,33	1,04	2,45	2,90	1,52	0,05	2,34	2,92	-1,72	2,91	18,74
<b>INPC + 6%</b>	0,87	1,01	1,21	1,09	0,66	0,45	0,63	0,63	0,44	0,57	1,01	1,71	10,78
<b>p.p. Indx</b>	1,70	-0,90	-0,88	-0,05	1,79	2,44	0,89	-0,58	1,90	2,35	-2,73	1,20	7,96
<b>2020</b>	0,70	-1,08	-11,59	--	--	--	--	--	--	--	--	--	-11,94
<b>INPC + 6%</b>	0,70	0,59	0,69	--	--	--	--	--	--	--	--	--	1,99
<b>p.p. Indx</b>	-0,00	-1,67	-12,28	--	--	--	--	--	--	--	--	--	-13,93

**Evolução da Rentabilidade**



**Rentabilidades Mensais - 12 últimos meses**



**EXTRATO CONSOLIDADO DE ATIVOS**
**Análise de Risco / Retorno da Carteira**

	Qtd.	Perct.	Período	Rentabilidade (%)			Volat. Anual
				Carteira	INPC + 6%	p.p. Indx.	
Meses <b>acima</b> do Benchmark	21	53,8%					
Meses <b>abaixo</b> do Benchmark	18	46,2%					
	Rentab.	Mês					
<b>Maior</b> rentabilidade da Carteira	5,10%	out/18	<b>03 meses</b>	-11,94	1,99	-13,9	25,035
<b>Menor</b> rentabilidade da Carteira	-11,59%	mar/20	<b>06 meses</b>	-8,33	5,38	-13,7	17,988
			<b>12 meses</b>	1,49	9,56	-8,1	13,049
			<b>24 meses</b>	10,86	21,50	-10,6	9,843
			<b>36 meses</b>	23,52	30,65	-7,1	8,987
			<b>Desde o início</b>	30,50	33,87	-3,4	8,709

**Análise dos Fundos & Ativos da Carteira**

## Rentabilidades em Períodos Fechados (%)

Fundo / Indexador	No Mês	No Ano	3 meses	6 meses	12 meses	24 meses	36 meses
BB PREVIDENCIÁRIO RF IRF-M TP FI Var. do IRF-M TOTAL p.p.	-0,11 -0,00	1,38 -0,04	1,38 -0,04	3,22 -0,09	10,87 -0,23	20,76 -0,49	32,66 -0,74
FI CAIXA BRASIL IMA-B 5+ TP RF LP Var. do IMA-B 5+ p.p.	-10,91 0,02	-10,68 -0,07	-10,68 -0,07	-8,13 -0,22	7,75 -0,49	25,87 -1,08	38,51 -1,44
FI CAIXA BRASIL IDKA IPCA 2A TP RF LP Var. do IPCA p.p.	-1,45 -1,52	-0,41 -0,94	-0,41 -0,94	1,98 -0,32	8,03 4,73	17,44 9,41	30,97 20,04
BB PREVIDENCIÁRIO RF IMA-B 5 LP FIC FI Var. do IMA-B 5 p.p.	-1,79 -0,04	-0,60 -0,03	-0,60 -0,03	1,92 -0,11	9,12 -0,21	18,91 -0,48	32,93 -0,74
FI CAIXA BRASIL 2024 I TP RF Var. do IPCA + 6% p.p.	-2,69 -3,27	-3,54 -5,53	-3,54 -5,53	-0,76 -6,09	6,67 -2,88	10,76 -10,62	18,63 -13,33
ITAU INST RF INFLAÇÃO 5 FIC FI Var. do IMA-B 5 p.p.	-1,71 0,04	-0,56 0,01	-0,56 0,01	1,99 -0,03	9,18 -0,15	18,74 -0,65	32,42 -1,25
BRANCO INST FIC FI RF IMA-B TP Var. do IMA-B TOTAL p.p.	-7,01 -0,04	-6,39 -0,08	-6,39 -0,08	-3,80 -0,15	8,76 -0,38	23,20 -0,90	35,83 -1,60
FI CAIXA BRASIL IMA GERAL TP RF LP Var. do IMA-GERAL TOTAL p.p.	-1,97 0,01	-1,06 -0,07	-1,06 -0,07	0,76 -0,13	8,07 -0,40	17,87 -0,92	28,57 -1,39

**EXTRATO CONSOLIDADO DE ATIVOS**
**Análise dos Fundos & Ativos da Carteira**
**Rentabilidades em Períodos Fechados (%)**

Fundo / Indexador	No Mês	No Ano	3 meses	6 meses	12 meses	24 meses	36 meses
BRDESCO INST FIC FI RF IMA B 5+ Var. do IMA-B 5+ p.p.	-11,33 -0,39	-11,10 -0,48	-11,10 -0,48	-8,43 -0,52	7,39 -0,85	25,57 -1,37	37,80 -2,14
ITAÚ RENDA FIXA IMA B ATIVO FIC FI Var. do IMA-B TOTAL p.p.	-6,12 0,86	-5,27 1,04	-5,27 1,04	-2,62 1,02	11,82 2,68	26,66 2,56	39,54 2,12
ITAÚ SOBERANO RF SIMPLES LP FIC FI % do CDI	0,32 95,02	0,96 95,06	0,96 95,06	2,18 96,04	5,28 96,85	5,35 96,86	5,35 96,86
AZ QUEST YIELD FIC FI RF LONGO PRAZO % do CDI	0,12 36,00	1,27 124,91	1,27 124,91	2,71 119,35	8,66 158,89	14,24 117,32	24,19 112,14
BRDESCO FI REFERENCIADO DI PREMIUM % do CDI	0,01 1,97	0,63 61,74	0,63 61,74	1,80 79,14	4,93 90,49	11,46 94,42	21,27 98,60
FIDC PREMIUM - COTA SÊNIOR % do CDI	-0,25 -74,34	-0,97 -95,83	-0,97 -95,83	-1,49 -65,81	-9,59 -176,05	-13,76 -113,37	-19,20 -89,01
AZ QUEST AÇÕES FIC FIA Var. do IBOVESPA p.p.	-35,44 -5,54	-38,53 -1,67	-38,53 -1,67	-32,81 -2,53	-24,02 -0,55	-15,18 -0,71	17,78 5,41
CONSTÂNCIA LEGAN BRASIL FIA Var. do IBOVESPA p.p.	-31,14 -1,23	-37,07 -0,21	-37,07 -0,21	-28,49 1,80	-22,21 1,26	-9,99 4,47	16,40 4,03
AZ QUEST SMALL MID CAPS FIC FIA Var. do IBOVESPA p.p.	-37,75 -7,84	-37,70 -0,84	-37,70 -0,84	-25,49 4,80	-8,27 15,20	3,26 17,73	45,70 33,34
ATHENA TOTAL RETURN INST II FIA Var. do IBOVESPA p.p.	-36,50 -6,60	-38,98 -2,13	-38,98 -2,13	-30,22 0,07	-12,03 11,44	12,75 17,80	12,75 17,80
CDI	0,34	1,02	1,02	2,27	5,45	12,14	21,57
IMA - B	-6,97	-6,31	-6,31	-3,64	9,14	24,10	37,42
IMA - B 5	-1,75	-0,57	-0,57	2,03	9,34	19,39	33,68
IMA - B 5+	-10,93	-10,62	-10,62	-7,92	8,24	26,94	39,94
IMA - GERAL	-1,98	-0,99	-0,99	0,89	8,47	18,79	31,60



**EXTRATO CONSOLIDADO DE ATIVOS**

**Análise dos Fundos & Ativos da Carteira**

**Rentabilidades em Períodos Fechados (%)**

Fundo / Indexador	No Mês	No Ano	3 meses	6 meses	12 meses	24 meses	36 meses
IRF - M	-0,11	1,42	1,42	3,31	11,09	21,25	36,85
IRF - M 1	0,60	1,43	1,43	2,83	6,66	13,79	24,42
IRF - M 1+	-0,47	1,44	1,44	3,57	12,96	24,50	42,11
IBOVESPA	-29,90	-36,86	-36,86	-30,29	-23,47	-14,46	12,37
IFIX	-15,85	-22,00	-22,00	-7,08	0,45	5,82	22,74
SMALL CAP	-35,07	-40,17	-40,17	-27,52	-11,98	-1,62	31,66
IPCA + 4,61%	0,46	1,65	1,65	4,64	8,10	18,22	26,87
IPCA + 4,81%	0,48	1,70	1,70	4,74	8,31	18,67	27,60
IPCA + 5,06%	0,50	1,76	1,76	4,86	8,57	19,24	28,50
IPCA + 5,27%	0,52	1,81	1,81	4,97	8,79	19,72	29,27
IPCA + 5,43%	0,53	1,85	1,85	5,05	8,96	20,08	29,86
IPCA + 5,5%	0,54	1,86	1,86	5,08	9,03	20,24	30,11
IPCA + 5,54%	0,54	1,87	1,87	5,10	9,07	20,33	30,26
IPCA + 5,61%	0,55	1,89	1,89	5,14	9,15	20,49	30,52
IPCA + 5,67%	0,55	1,90	1,90	5,17	9,21	20,63	30,74

**EXTRATO CONSOLIDADO DE ATIVOS**

**Análise dos Fundos & Ativos da Carteira**

**Rentabilidades em Períodos Fechados (%)**

Fundo / Indexador	No Mês	No Ano	3 meses	6 meses	12 meses	24 meses	36 meses
IPCA + 5,71%	0,56	1,91	1,91	5,19	9,25	20,72	30,89
IPCA + 5,74%	0,56	1,92	1,92	5,20	9,28	20,79	31,00
IPCA + 5,77%	0,56	1,93	1,93	5,22	9,31	20,86	31,11
IPCA + 5,78%	0,56	1,93	1,93	5,22	9,32	20,88	31,15
IPCA + 5,80%	0,56	1,94	1,94	5,23	9,34	20,92	31,22
IPCA + 5,81%	0,56	1,94	1,94	5,24	9,35	20,95	31,26
IPCA + 5,82%	0,57	1,94	1,94	5,24	9,36	20,97	31,29
IPCA + 5,83%	0,57	1,94	1,94	5,25	9,37	20,99	31,33
IPCA + 5,84%	0,57	1,94	1,94	5,25	9,39	21,02	31,37
IPCA + 5,85%	0,57	1,95	1,95	5,26	9,40	21,04	31,41
IPCA + 5,86%	0,57	1,95	1,95	5,26	9,41	21,06	31,44
IPCA + 5,87%	0,57	1,95	1,95	5,27	9,42	21,08	31,48
IPCA + 5,88%	0,57	1,95	1,95	5,27	9,43	21,11	31,52
IPCA + 5,89%	0,57	1,96	1,96	5,28	9,44	21,13	31,55
IPCA + 6%	0,58	1,98	1,98	5,33	9,55	21,38	31,96

**EXTRATO CONSOLIDADO DE ATIVOS**

**Análise dos Fundos & Ativos da Carteira**

**Rentabilidades em Períodos Fechados (%)**

Fundo / Indexador	No Mês	No Ano	3 meses	6 meses	12 meses	24 meses	36 meses
INPC + 4,61%	0,57	1,66	1,66	4,69	8,11	18,33	25,61
INPC + 4,81%	0,59	1,71	1,71	4,79	8,32	18,79	26,32
INPC + 5,06%	0,61	1,77	1,77	4,92	8,58	19,35	27,22
INPC + 5,27%	0,63	1,82	1,82	5,02	8,80	19,83	27,98
INPC + 5,43%	0,64	1,86	1,86	5,10	8,97	20,20	28,56
INPC + 5,54%	0,65	1,88	1,88	5,16	9,08	20,45	28,96
INPC + 5,61%	0,66	1,90	1,90	5,19	9,16	20,61	29,22
INPC + 5,67%	0,66	1,91	1,91	5,22	9,22	20,74	29,44
INPC + 5,71%	0,67	1,92	1,92	5,24	9,26	20,84	29,58
INPC + 5,74%	0,67	1,93	1,93	5,25	9,29	20,90	29,69
INPC + 5,77%	0,67	1,94	1,94	5,27	9,32	20,97	29,80
INPC + 5,78%	0,67	1,94	1,94	5,27	9,33	21,00	29,84
INPC + 5,80%	0,67	1,95	1,95	5,28	9,35	21,04	29,91
INPC + 5,81%	0,68	1,95	1,95	5,29	9,36	21,06	29,95
INPC + 5,82%	0,68	1,95	1,95	5,29	9,37	21,09	29,99

**EXTRATO CONSOLIDADO DE ATIVOS**

**Análise dos Fundos & Ativos da Carteira**

**Rentabilidades em Períodos Fechados (%)**

<b>Fundo / Indexador</b>	<b>No Mês</b>	<b>No Ano</b>	<b>3 meses</b>	<b>6 meses</b>	<b>12 meses</b>	<b>24 meses</b>	<b>36 meses</b>
INPC + 5,83%	0,68	1,95	1,95	5,30	9,38	21,11	30,02
INPC + 5,84%	0,68	1,95	1,95	5,30	9,40	21,13	30,06
INPC + 5,85%	0,68	1,96	1,96	5,31	9,41	21,16	30,10
INPC + 5,86%	0,68	1,96	1,96	5,31	9,42	21,18	30,13
INPC + 5,87%	0,68	1,96	1,96	5,32	9,43	21,20	30,17
INPC + 5,88%	0,68	1,96	1,96	5,32	9,44	21,22	30,21
INPC + 5,89%	0,68	1,97	1,97	5,33	9,45	21,25	30,24
INPC + 6%	0,69	1,99	1,99	5,38	9,56	21,50	30,65