

# 2026

## Relatório Mensal

### Abril

## Análise dos Investimentos

De acordo com a Portaria MTP nº 1.467 de 2 de junho de 2022, Capítulo VI, Seção V, Artigo 136º e com o Manual do Pró-Gestão RPPS versão 3.6, item 3.2.6 Nível I, aprovado pela Portaria SRPC nº 446, de 21 de Fevereiro de 2025.

Investimentos

Disponibilidades Financeiras

Total Carteira

Governança (Pró Gestão)

\$ 74.777.627,94

\$ 75.821,23

\$ 74.853.449,17

 NIVEL 2 01/03/2029

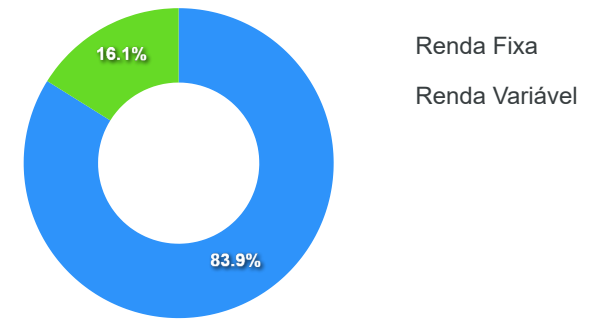
Ativo	Saldo Atual	% Carteira	PL Fundo R\$	% PL	PL/RPPS	Lei
BB IMA-B 5 RESP LIMITADA FIF CIC RENDA FIXA PREVIDENCIÁRIO LP	28.671,13	0,04%	3.767.155.979,93	0,00	-	7º I
BB IMA-B TÍTULOS PÚBLICOS RESP LIMITADA FIF RENDA FIXA PREVIDENCIÁRIO	2.057.112,72	2,75%	2.666.434.195,75	0,08	-	7º I
BB IRF-M TÍTULOS PÚBLICOS RESP LIMITADA FIF RENDA FIXA PREVIDENCIÁRIO	1.698.439,84	2,27%	2.890.212.533,91	0,06	-	7º I
BRADESCO INSTITUCIONAL IMA-B TÍTULOS PÚBLICOS RESP LIMITADA FIF CIC RENDA FIXA	866.512,75	1,16%	289.136.590,16	0,30	-	7º I
BRADESCO IRF-M 1 TÍTULOS PÚBLICOS RESP LIMITADA FIF RENDA FIXA	5.088.267,16	6,80%	1.276.630.932,63	0,40	-	7º I
CAIXA BRASIL ESPECIAL 2028 TÍTULOS PÚBLICOS RESP LIMITADA FIF RENDA FIXA	624.561,47	0,84%	1.187.309.283,92	0,05	-	7º I
CAIXA BRASIL IDKA IPCA 2A TÍTULOS PÚBLICOS RESP LIMITADA FIF RENDA FIXA LP	5.305.381,65	7,09%	2.938.187.058,87	0,18	-	7º I
CAIXA BRASIL IMA-B 5+ TÍTULOS PÚBLICOS RESP LIMITADA FIF RENDA FIXA LP	2.359.070,92	3,15%	831.765.704,35	0,28	-	7º I
CAIXA BRASIL IMA-B TÍTULOS PÚBLICOS RESP LIMITADA FIF RENDA FIXA LP	3.255.760,17	4,35%	2.538.120.961,78	0,13	-	7º I
CAIXA BRASIL IRF-M TÍTULOS PÚBLICOS RESP LIMITADA FIF RENDA FIXA LP	3.237.445,87	4,33%	1.720.494.948,87	0,19	-	7º I
ITAÚ INSTITUCIONAL IMA-B 5 RESP LIMITADA FIF CIC RENDA FIXA	21.309,00	0,03%	1.412.482.432,21	0,00	-	7º I
ITAÚ SOBERANO RESP LIMITADA FIF CIC RENDA FIXA SIMPLES	4.849.474,86	6,49%	48.342.057.627,48	0,01	-	7º I
BB PERFIL RESP LIMITADA FIF CIC RENDA FIXA REFERENCIADO DI PREVIDENCIÁRIO LP	12.340.861,03	16,50%	21.151.843.666,00	0,06%	-	7º V
BRADESCO INSTITUCIONAL IMA-B 5+ RESP LIMITADA FIF CIC RENDA FIXA	154.438,23	0,21%	97.637.080,56	0,16%	-	7º V
BRADESCO PREMIUM RESP LIMITADA FIF RENDA FIXA REFERENCIADO DI	13.986.534,03	18,70%	29.561.157.731,24	0,05%	-	7º V
ITAÚ IMA-B ATIVO RESP LIMITADA FIF CIC RENDA FIXA	5.832.800,72	7,80%	49.930.512,30	11,68%	-	7º V
ITAÚ INSTITUCIONAL RESP LIMITADA FIF RENDA FIXA REFERENCIADO DI	1.020.384,28	1,36%	8.583.882.174,87	0,01%	-	7º V
PREMIUM FIDC SÊNIOR 1 21 §2º I	150,44	0,00%	45.542,26	0,33%	-	7º IX
AZ QUEST AÇÕES RESP LIMITADA FIF CIC AÇÕES	5.578.925,18	7,46%	150.613.648,24	3,72%	-	8º I
FINACAP MAURITSSTAD RESP LIMITADA FIF AÇÕES	1.141.861,08	1,53%	645.613.174,39	0,18%	-	8º I
MAG SELECTION RESP LIMITADA FIF AÇÕES	4.148.981,41	5,55%	298.554.471,86	1,39%	-	8º I
PLURAL DIVIDENDOS RESP LIMITADA FIF AÇÕES	1.180.684,00	1,58%	925.091.718,87	0,13%	-	8º I

Artigos	Limite (%)	Utilizado	Utilizado	Utilizado	Limite (%)	Livre
7º I - Fundo/Classe 100% Título Públicos ou E...	100,00%	39,31%	29.392.007,54	60,69%	45.385.620,40	
7º V - Fundo/Classe de Investimento em Renda ...	80,00%	44,58%	33.335.018,29	35,42%	26.487.084,06	
7º IX - Fundo/Classe FIDC Sub Classe Senior	0,00%	0,00%	150,44	0,00%	-150,44	
8º I - Fundo/Classe de Investimento em Ações	40,00%	16,12%	12.050.451,67	23,88%	17.860.599,51	

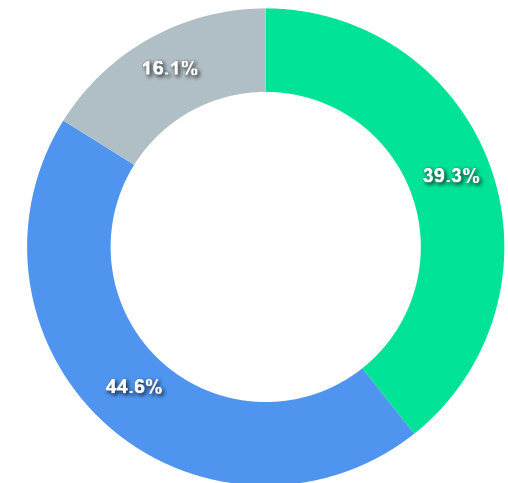
Governança (Pró Gestão)

NIVEL 2 01/03/2029

Segmentos



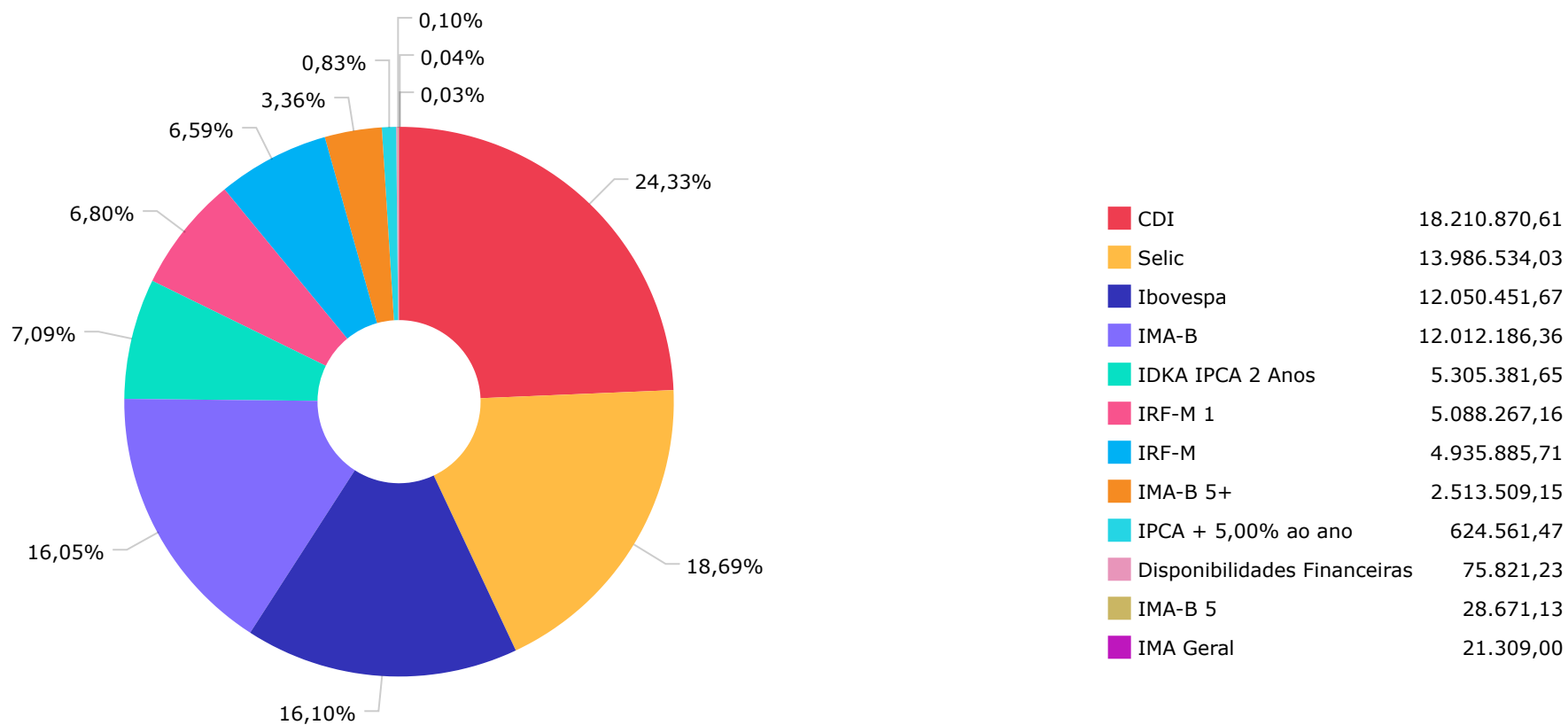
Artigos

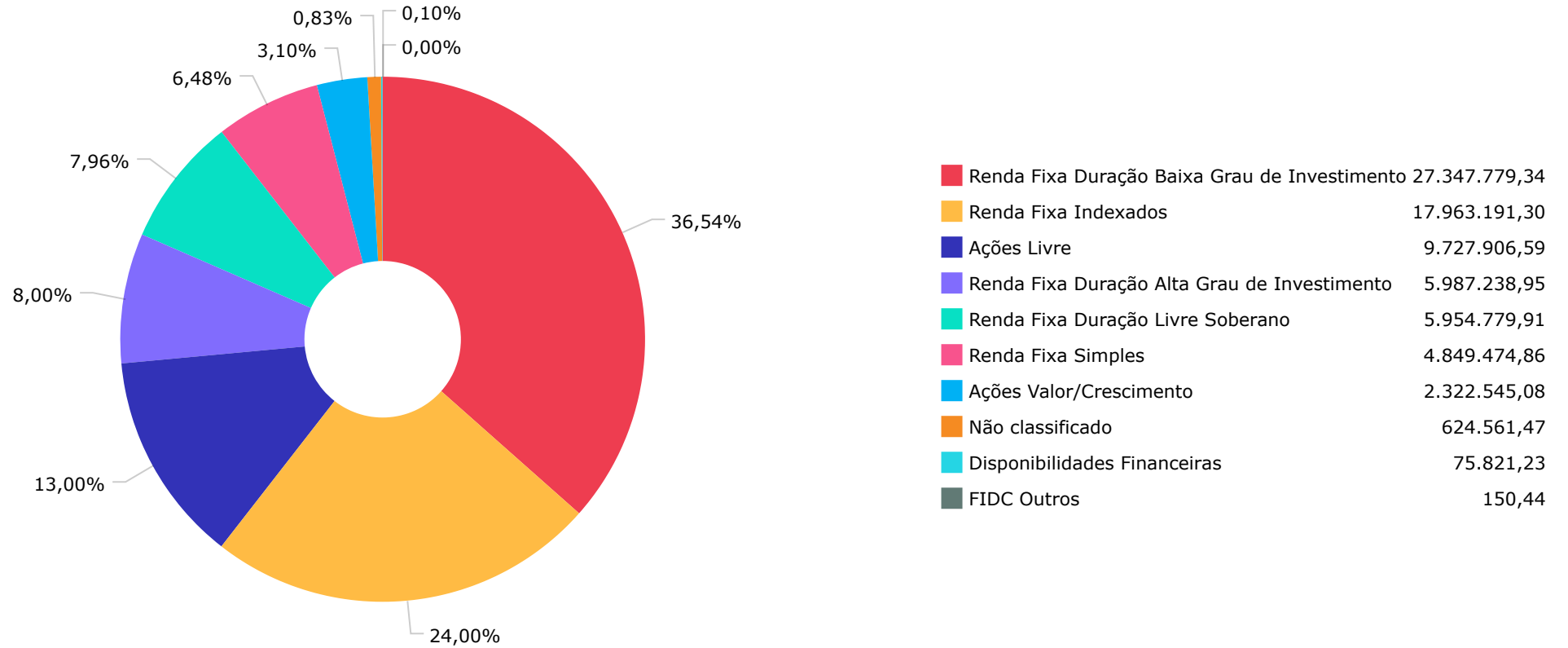


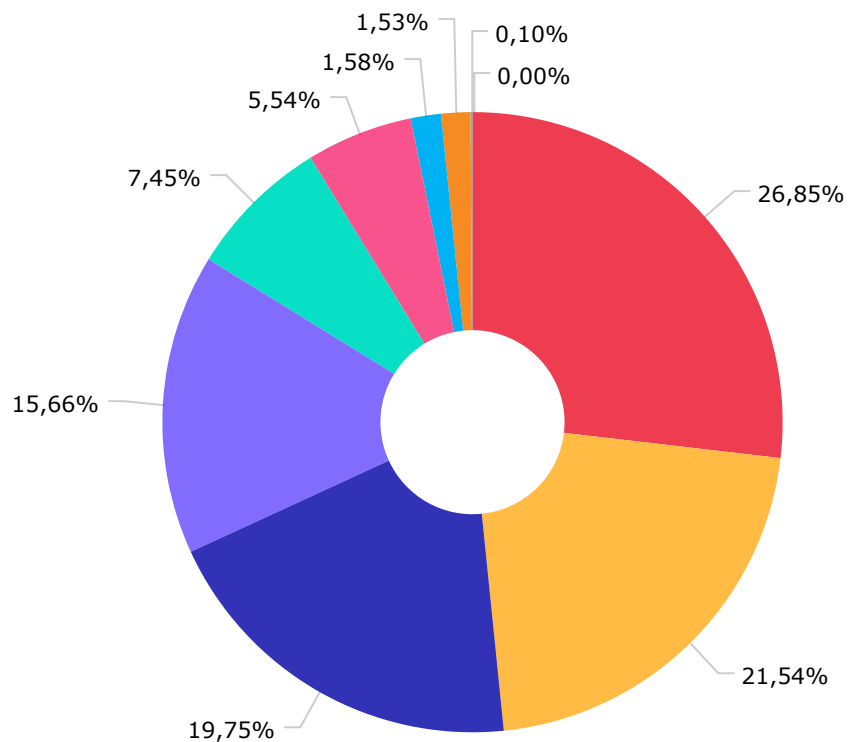
Artigos	Atual	Inferior	Alvo	Superior	GAP Superior	Artigos	Atual	Inferior	Alvo	Superior	GAP Superior
7° I - Fundo/Classe 100% Títul...	39,31%	0,00%	98,00%	100,00%	45.385.620,40	8° I - Fundo/Classe de Investi...	16,12%	0,00%	0,00%	0,00%	-12.050.451,67
7° II - Títulos Públicos - Ofe...	0,00%	0,00%	1,00%	100,00%	74.777.627,94						
7° III - Títulos Públicos - Of...	0,00%	0,00%	1,00%	100,00%	74.777.627,94						
7° V - Fundo/Classe de Investi...	44,58%	0,00%	0,00%	0,00%	-33.335.018,29						
7° IX - Fundo/Classe FIDC Sub ...	0,00%	0,00%	0,00%	0,00%	-150,44						

	Mês	Ano	3M	6M	12M	24M	VaR - Mês	Volatilidade - Mês
<b>CDI - BENCHMARK</b>	<b>1,09</b>	<b>4,54</b>	<b>3,34</b>	<b>6,93</b>	<b>14,83</b>	<b>27,97</b>		
BB PERFIL RESP LIMITADA FIF CIC RENDA FIXA REFERENCIADO DI PREVIDENCIÁRIO L...	1,08	4,55	3,32	6,95	14,90	28,16	0,03	0,07
ITAÚ INSTITUCIONAL RESP LIMITADA FIF RENDA FIXA REFERENCIADO DI	1,09	4,49	3,28	6,87	14,76	28,10	0,03	0,05
ITAÚ SOBERANO RESP LIMITADA FIF CIC RENDA FIXA SIMPLES	1,07	4,52	3,32	6,88	14,73	27,75	0,00	0,01
PREMIUM FIDC SÊNIOR 1	-0,48	0,48	0,16	-0,59	-99,84	-99,85	1,29	2,71
<b>IBOVESPA - BENCHMARK</b>	<b>-0,08</b>	<b>16,26</b>	<b>3,28</b>	<b>25,26</b>	<b>38,69</b>	<b>48,75</b>		
PLURAL DIVIDENDOS RESP LIMITADA FIF AÇÕES	0,58	15,91	5,73	25,40	40,10	51,48	7,10	14,96
MAG SELECTION RESP LIMITADA FIF AÇÕES	-0,35	15,82	3,32	23,25	36,22	43,06	7,71	16,24
FINACAP MAURITSSTAD RESP LIMITADA FIF AÇÕES	-0,46	12,38	1,70	19,60	36,13	40,97	8,38	17,65
AZ QUEST AÇÕES RESP LIMITADA FIF CIC AÇÕES	-0,94	7,90	-0,79	12,33	27,90	38,12	9,78	20,59
<b>IDKA IPCA 2 ANOS - BENCHMARK</b>	<b>1,18</b>	<b>5,09</b>	<b>3,82</b>	<b>7,29</b>	<b>12,05</b>	<b>22,23</b>		
CAIXA BRASIL IDKA IPCA 2A TÍTULOS PÚBLICOS RESP LIMITADA FIF RENDA FIXA LP	1,21	5,11	3,85	7,24	11,76	21,52	0,82	1,72
<b>IMA GERAL - BENCHMARK</b>	<b>1,34</b>	<b>4,44</b>	<b>3,10</b>	<b>6,77</b>	<b>13,97</b>	<b>24,30</b>		
ITAÚ INSTITUCIONAL IMA-B 5 RESP LIMITADA FIF CIC RENDA FIXA	1,30	5,17	3,93	7,27	11,76	22,01	0,78	1,63
<b>IMA-B - BENCHMARK</b>	<b>1,81</b>	<b>4,85</b>	<b>3,81</b>	<b>7,32</b>	<b>12,35</b>	<b>17,46</b>		
BB IMA-B TÍTULOS PÚBLICOS RESP LIMITADA FIF RENDA FIXA PREVIDENCIÁRIO	1,79	4,76	3,75	7,18	12,14	16,94	1,79	3,77
CAIXA BRASIL IMA-B TÍTULOS PÚBLICOS RESP LIMITADA FIF RENDA FIXA LP	1,80	4,77	3,75	7,21	12,11	16,87	1,79	3,77
BRADESCO INSTITUCIONAL IMA-B TÍTULOS PÚBLICOS RESP LIMITADA FIF CIC RENDA F...	1,78	4,73	3,72	7,13	11,95	16,62	1,79	3,77
ITAÚ IMA-B ATIVO RESP LIMITADA FIF CIC RENDA FIXA	1,48	3,04	1,42	5,27	8,91	13,86	3,14	6,62
<b>IMA-B 5 - BENCHMARK</b>	<b>1,32</b>	<b>5,23</b>	<b>3,98</b>	<b>7,37</b>	<b>11,98</b>	<b>22,47</b>		
BB IMA-B 5 RESP LIMITADA FIF CIC RENDA FIXA PREVIDENCIÁRIO LP	1,30	5,15	3,92	7,25	11,80	21,94	0,78	1,63

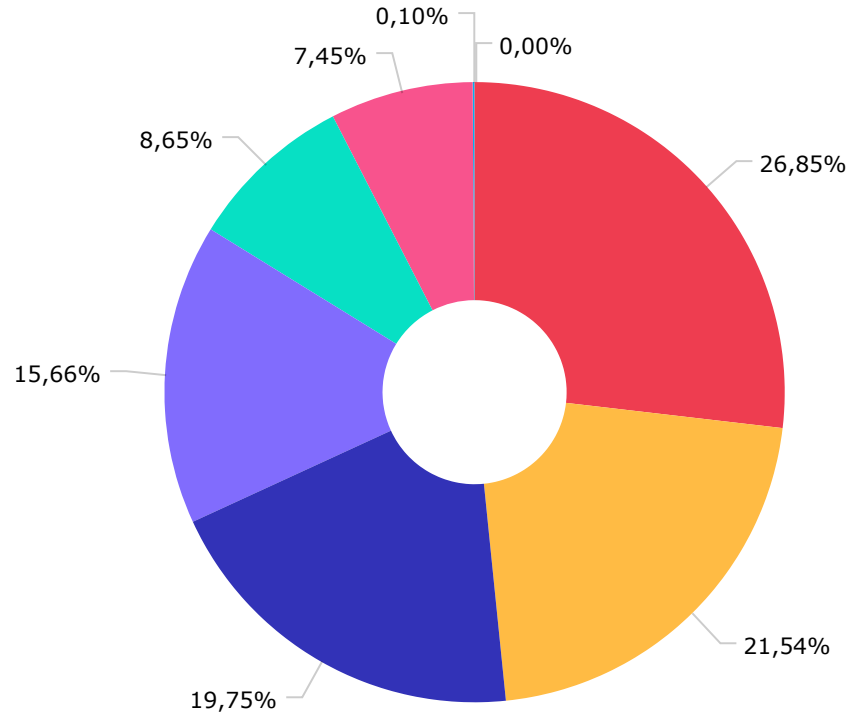
	Mês	Ano	3M	6M	12M	24M	VaR - Mês	Volatilidade - Mês
<b>IMA-B 5+ - BENCHMARK</b>	<b>2,20</b>	<b>4,55</b>	<b>3,68</b>	<b>7,27</b>	<b>12,51</b>	<b>14,09</b>		
CAIXA BRASIL IMA-B 5+ TÍTULOS PÚBLICOS RESP LIMITADA FIF RENDA FIXA LP	2,16	4,44	3,58	7,12	12,30	13,74	2,63	5,55
BRADESCO INSTITUCIONAL IMA-B 5+ RESP LIMITADA FIF CIC RENDA FIXA	2,17	4,41	3,58	7,07	12,08	13,23	2,64	5,56
<b>IRF-M - BENCHMARK</b>	<b>1,24</b>	<b>3,63</b>	<b>1,64</b>	<b>5,68</b>	<b>13,69</b>	<b>23,38</b>		
CAIXA BRASIL IRF-M TÍTULOS PÚBLICOS RESP LIMITADA FIF RENDA FIXA LP	1,25	3,53	1,58	5,54	13,42	22,77	2,23	4,69
BB IRF-M TÍTULOS PÚBLICOS RESP LIMITADA FIF RENDA FIXA PREVIDENCIÁRIO	1,24	3,55	1,58	5,56	13,39	22,79	2,21	4,66
<b>IRF-M 1 - BENCHMARK</b>	<b>0,99</b>	<b>4,31</b>	<b>3,07</b>	<b>6,65</b>	<b>14,44</b>	<b>27,15</b>		
BRADESCO IRF-M 1 TÍTULOS PÚBLICOS RESP LIMITADA FIF RENDA FIXA	0,98	4,26	3,03	6,55	14,20	26,61	0,32	0,67
<b>SELIC - BENCHMARK</b>	<b>1,09</b>	<b>4,54</b>	<b>3,34</b>	<b>6,93</b>	<b>14,83</b>	<b>27,97</b>		
BRADESCO PREMIUM RESP LIMITADA FIF RENDA FIXA REFERENCIADO DI	1,08	4,50	3,29	6,89	14,82	28,39	0,03	0,07
<b>IPCA + 5,00% AO ANO - BENCHMARK</b>	<b>1,06</b>	<b>4,23</b>	<b>3,52</b>	<b>5,67</b>	<b>9,61</b>	<b>21,46</b>		
CAIXA BRASIL ESPECIAL 2028 TÍTULOS PÚBLICOS RESP LIMITADA FIF RENDA FIXA	1,22	1,94	0,65	4,03	4,77		0,91	1,93







<span style="color: red;">■</span> BANCO BRADESCO S.A.	20.095.752,17
<span style="color: orange;">■</span> BB GESTÃO DE RECURSOS DTVM S.A...	16.125.084,72
<span style="color: blue;">■</span> CAIXA DTVM	14.782.220,08
<span style="color: purple;">■</span> ITAÚ UNIBANCO ASSET MANAGEMENT...	11.723.968,86
<span style="color: cyan;">■</span> AZ QUEST INVESTIMENTOS LTDA.	5.578.925,18
<span style="color: pink;">■</span> MONGERAL AEGON RENDA VARIÁVEL ...	4.148.981,41
<span style="color: lightblue;">■</span> PLURAL INVESTIMENTOS GESTÃO DE...	1.180.684,00
<span style="color: brown;">■</span> FINACAP INVESTIMENTOS LTDA	1.141.861,08
<span style="color: lightgreen;">■</span> DISPONIBILIDADE FINANCEIRA	75.821,23
<span style="color: darkred;">■</span> PETRA CAPITAL GESTÃO DE INVEST...	150,44



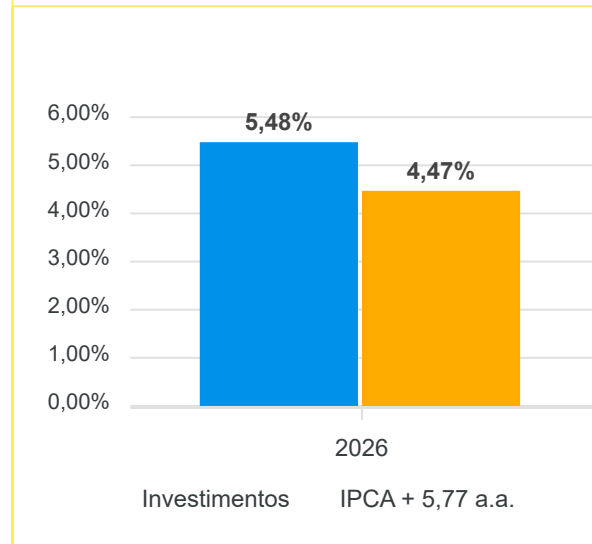
BANCO BRADESCO S.A.	20.095.752,17
BB GESTÃO DE RECURSOS DTVM S.A...	16.125.084,72
CAIXA ECONÔMICA FEDERAL	14.782.220,08
ITAU UNIBANCO S.A.	11.723.968,86
BEM DISTRIBUIDORA DE TÍTULOS E...	6.471.526,49
INTRAG DTVM LTDA	5.578.925,18
DISPONIBILIDADE FINANCEIRA	75.821,23
FINAXIS CORRETORA DE TÍTULOS E...	150,44

Mês	Saldo Anterior	Aplicações	Resgates	Saldo Atual	Retorno \$	Retorno Acumulado \$	Retorno %	Retorno Acumulado %	Meta %	Meta Acumulado %	Meta x Retorno Acumulado %	Risco - VaR
Janeiro	70.650.166,59	208.850,90	312.000,00	72.385.175,27	1.838.157,78	1.838.157,78	2,60% ▲	2,60%	0,80%	0,80%	325,00%	2,11%
Fevereiro	72.385.175,27	599.296,90	510.169,22	73.739.221,70	1.264.918,75	3.103.076,53	1,75% ▲	4,39%	1,10%	1,91%	229,84%	2,03%
Março	73.739.221,70	415.608,65	372.000,00	73.850.890,68	68.060,33	3.171.136,86	0,09% ▲	4,49%	1,38%	3,31%	135,65%	3,68%
Abril	73.850.890,68	577.673,14	356.500,00	74.777.627,94	705.564,12	3.876.700,98	0,95% ▲	5,48%	1,12%	4,47%	122,60%	2,12%

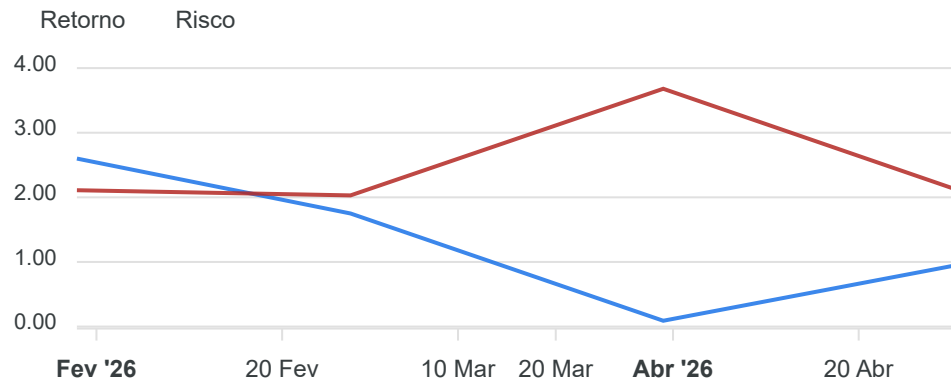
Retorno Acumulado (Períodos)

Período	Retorno \$	Retorno %	Meta %
1º Trim	3.171.136,86	4,49%	3,31%

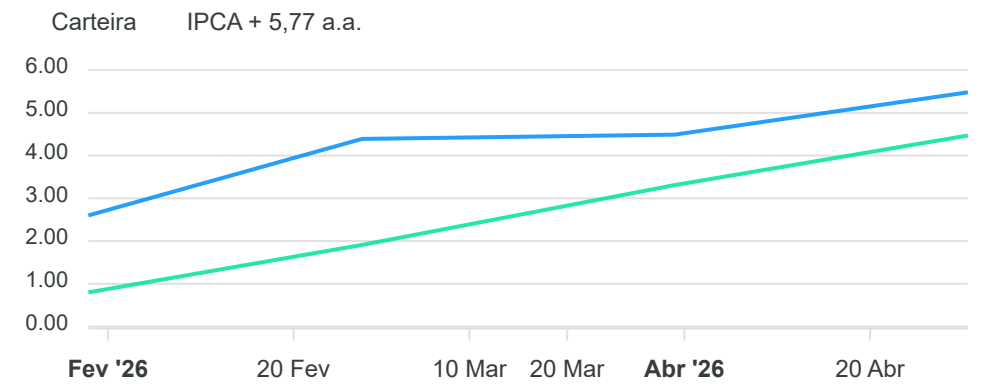
**Gráfico Retorno e Meta Acumulado**



**Gráfico Risco x Retorno**

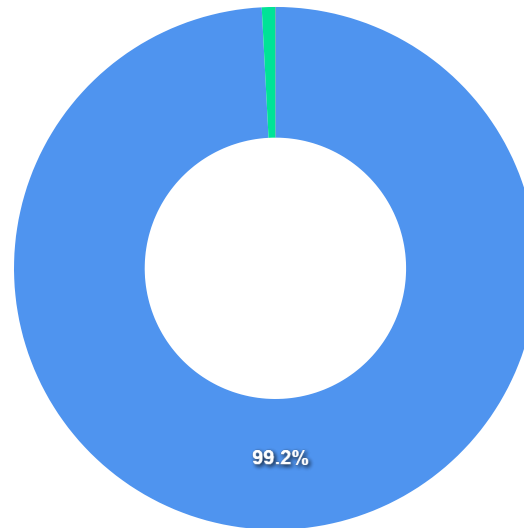


**Gráfico comparativo Retorno x Meta Rentabilidade**



**Liquidez - 30/04/2026**

Disponibilidade	Valor	%
Até D+30	74.228.737,26	99,17
Até D+180	624.561,47	0,83
Até D+360	0,00	0,00
Até D+720	0,00	0,00
Até D+1800	0,00	0,00
Até D+3600	0,00	0,00
Acima D+3600	0,00	0,00
Indeterminado	150,44	0,00



RENDA FIXA	Saldo Anterior	Aplicações	Resgates	Saldo Atual	Retorno \$	Retorno %	Risco - VaR
BB IMA-B 5 RESP LIMITADA FIF CIC RENDA FIXA PREVIDENCIÁRIO LP	28.303,90	0,00	0,00	28.671,13	367,23	1,30% ▲	0,78%
BB IMA-B TÍTULOS PÚBLICOS RESP LIMITADA FIF RENDA FIXA PREVIDENCIÁRIO	2.020.852,66	0,00	0,00	2.057.112,72	36.260,06	1,79% ▲	1,79%
BB IRF-M TÍTULOS PÚBLICOS RESP LIMITADA FIF RENDA FIXA PREVIDENCIÁRIO	1.677.693,39	0,00	0,00	1.698.439,84	20.746,45	1,24% ▲	2,21%
BB PERFIL RESP LIMITADA FIF CIC RENDA FIXA REFERENCIADO DI PREVIDENCIÁRIO L...	12.208.429,00	0,00	0,00	12.340.861,03	132.432,03	1,08% ▲	0,03%
BRADESCO INSTITUCIONAL IMA-B 5+ RESP LIMITADA FIF CIC RENDA FIXA	151.159,52	0,00	0,00	154.438,23	3.278,71	2,17% ▲	2,64%
BRADESCO INSTITUCIONAL IMA-B TÍTULOS PÚBLICOS RESP LIMITADA FIF CIC RENDA F...	851.318,33	0,00	0,00	866.512,75	15.194,42	1,78% ▲	1,79%
BRADESCO IRF-M 1 TÍTULOS PÚBLICOS RESP LIMITADA FIF RENDA FIXA	5.038.800,90	0,00	0,00	5.088.267,16	49.466,26	0,98% ▲	0,32%
BRADESCO PREMIUM RESP LIMITADA FIF RENDA FIXA REFERENCIADO DI	13.837.159,90	0,00	0,00	13.986.534,03	149.374,13	1,08% ▲	0,03%
CAIXA BRASIL ESPECIAL 2028 TÍTULOS PÚBLICOS RESP LIMITADA FIF RENDA FIXA	617.040,89	0,00	0,00	624.561,47	7.520,58	1,22% ▲	0,91%
CAIXA BRASIL IDKA IPCA 2A TÍTULOS PÚBLICOS RESP LIMITADA FIF RENDA FIXA LP	5.241.951,71	0,00	0,00	5.305.381,65	63.429,94	1,21% ▲	0,82%
CAIXA BRASIL IMA-B 5+ TÍTULOS PÚBLICOS RESP LIMITADA FIF RENDA FIXA LP	2.309.245,19	0,00	0,00	2.359.070,92	49.825,73	2,16% ▲	2,63%
CAIXA BRASIL IMA-B TÍTULOS PÚBLICOS RESP LIMITADA FIF RENDA FIXA LP	3.198.270,60	0,00	0,00	3.255.760,17	57.489,57	1,80% ▲	1,79%
CAIXA BRASIL IRF-M TÍTULOS PÚBLICOS RESP LIMITADA FIF RENDA FIXA LP	3.179.031,28	18.569,22	0,00	3.237.445,87	39.845,37	1,25% ▲	2,23%
ITAÚ IMA-B ATIVO RESP LIMITADA FIF CIC RENDA FIXA	5.747.586,33	0,00	0,00	5.832.800,72	85.214,39	1,48% ▲	3,14%
ITAÚ INSTITUCIONAL IMA-B 5 RESP LIMITADA FIF CIC RENDA FIXA	21.035,26	0,00	0,00	21.309,00	273,74	1,30% ▲	0,78%
ITAÚ INSTITUCIONAL RESP LIMITADA FIF RENDA FIXA REFERENCIADO DI	940.421,96	69.562,90	0,00	1.020.384,28	10.399,42	1,03% ▲	0,03%
ITAÚ SOBERANO RESP LIMITADA FIF CIC RENDA FIXA SIMPLES	4.666.125,51	489.541,02	356.500,00	4.849.474,86	50.308,33	0,98% ▲	0,00%
PREMIUM FIDC SÊNIOR 1	151,18	0,00	0,00	150,44	-0,74	-0,49% ▼	1,29%
	61.734.577,51	577.673,14	356.500,00	62.727.176,27	771.425,62	1,25%	0,87%

RENDA VARIÁVEL	Saldo Anterior	Aplicações	Resgates	Saldo Atual	Retorno \$	Retorno %	Risco - VaR
AZ QUEST AÇÕES RESP LIMITADA FIF CIC AÇÕES	5.631.631,21	0,00	0,00	5.578.925,18	-52.706,03	-0,94% ▼	9,78%
FINACAP MAURITSSTAD RESP LIMITADA FIF AÇÕES	1.147.086,36	0,00	0,00	1.141.861,08	-5.225,28	-0,46% ▼	8,38%
MAG SELECTION RESP LIMITADA FIF AÇÕES	4.163.716,21	0,00	0,00	4.148.981,41	-14.734,80	-0,35% ▼	7,71%
PLURAL DIVIDENDOS RESP LIMITADA FIF AÇÕES	1.173.879,39	0,00	0,00	1.180.684,00	6.804,61	0,58% ▲	7,10%
-	12.116.313,17	0,00	0,00	12.050.451,67	-65.861,50	-0,54%	8,67%

## Parecer do Comitê de Investimento

O Comitê de Investimentos do **PREVDUASBARRAS INST PREV SERV PUB MUNC DUAS BARRAS - RJ** analisou o relatório de investimentos referente ao mês **Abril/2026**, atestando os dados relativos à rentabilidade e riscos das diversas modalidades de operações realizadas na aplicação dos recursos do RPPS e da aderência das alocações e processos decisórios de investimento à Política de Investimentos.

## Aprovação do Conselho Fiscal

O Conselho Fiscal do **PREVDUASBARRAS INST PREV SERV PUB MUNC DUAS BARRAS - RJ** analisou, conferiu e aprovou o relatório de investimentos, referente ao mês **Abril/2026** bem como o parecer do Comitê de Investimentos, que tratam do acompanhamento da rentabilidade e dos riscos das diversas modalidades de operações realizadas na aplicação dos recursos do **PREVDUASBARRAS INST PREV SERV PUB MUNC DUAS BARRAS - RJ** e da aderência das alocações e processos decisórios de investimento à Política de Investimentos.

