



Instituto de Previdência dos Servidores Públicos do Município de Duas Barras  
Rua Comendador Alves Ribeiro, nº 42 - loja 1 - Centro, Duas Barras / RJ  
Telefone: +55 22 99212-2016

ATA 02/2026

## REUNIÃO ORDINÁRIA- ATA Nº 002/2026

Aos (30) trinta dias do mês de abril de 2026, teve início às 17h.20min. a 2ª reunião do conselho fiscal do ano de 2026 na Sala de Reunião – Isaac Geraldo Tavares de Medeiros, na sede do PREV Duas Barras, localizado a Rua Comendador Alves Ribeiro, 42 Lj 01 – Centro – nesta cidade, - Duas Barras-RJ, com a presença do presidente do Conselho Fiscal, o Sr. Willian e os membros do Conselho Fiscal; Maria Izabel Závoli Wermelinger, Antônio Carlos de Souza Cunha e Lucimar Teixeira Pinho Cruz, com a seguinte pauta: **1) Apreciação dos relatórios mensais dos investimentos Prev Duas Barras dos meses de janeiro e fevereiro de 2026; 2) Conferência dos repasses de receitas financeiras-servidor, patronal, aporte de amortização e aporte de insuficiência financeira mensal (grupo financeiro; prestações dos termos de acordos e parcelamentos – leis 918/2008 e lei 1029/2010; 3) Conquista da Certificação Pró Gestão Nível II.** O presidente do Conselho Fiscal o Sr. Willian Knupp de Oliveira agradeceu a todos pela presença, em seguida colocou a primeira questão em pauta; análise dos relatórios de investimentos dos meses de janeiro e fevereiro de 2026, os membros do conselho fiscal do **PREV DUAS BARRAS** analisaram os relatórios de investimentos referentes aos meses em questão, atestando que as movimentações financeiras, as modalidades de operações realizadas na aplicação dos recursos do RPPS, sua aderência às alocações e processos decisórios estão de acordo com a Política de Investimento, de acordo com a nova resolução, Lei 5275/2025. Os relatórios de investimentos serão anexados junto a ATA no sistema zero papel para assinatura dos mesmos, o total de investimentos do mês de **fevereiro** de 2026 registrado na carteira na data de 27/02/2026, foi de **R\$ 73.739.221,70**. Foram analisados os repasses recebidos da Prefeitura Municipal de Duas Barras entre os meses de janeiro e fevereiro de 2026, os aportes financeiros do deficit atuarial para cobrir insuficiência financeira, os acordos de parcelamentos, insuficiência financeira do plano previdenciário, os mesmos encontram-se em dia com suas obrigações. O **Sr. Willian Knupp** destacou que diante das análises dos balanços do primeiro bimestre a carteira segue rodando dentro do esperado. O foco continua sendo o equilíbrio entre segurança e a busca pela meta atuarial, respeitando o que foi planejado para este ano. Sobre as receitas, os repasses estão rigorosamente em dia. Isso inclui tanto a parte dos servidores e a patronal, quanto os aportes de amortização e insuficiência financeira. Verificamos também as parcelas dos acordos das Leis 918/2008 e 1029/2010, e tudo foi pago conforme o cronograma, sem atrasos. Por fim, uma excelente notícia: conquistamos a certificação Pró-Gestão Nível II. Esse selo prova que estamos profissionalizando nossa gestão e melhorando os controles internos. É um passo importante que traz mais segurança para o instituto e nos coloca em um patamar de gestão muito mais organizado e transparente. A **Sr(a) Izabel Zavoli Wermelinger** falou da





Instituto de Previdência dos Servidores Públicos do Município de Duas Barras  
Rua Comendador Alves Ribeiro, nº 42 – Loja 1 – Centro, Duas Barras / RJ  
Telefone: +55 22 99212-2016

## ATA 02/2026

participação no Seminário de investimentos, ocorrido nos dias 27 e 28 de abril, na cidade de Vassouras, e comentou que a participação nesses eventos oferecem qualificação técnica necessária para que os conselheiros monitorem se a política de investimento está sendo cumprida e os riscos estão sendo geridos adequadamente, nos termos da Resolução nº 5.272/2025. Dando continuidade, a Sra. Maria Izabel Wermelinger, comentou da conquista da Certificação Institucional Pró Gestão Nível II, que representa um marco significativo para o Prev Duas Barras, demonstrando o empenho e dedicação dos servidores em alcançar padrões de excelência em Governança, Controle Interno e Educação Previdenciária. Falou também da importância da participação dos membros do Conselho Fiscal na apresentação do resultado da ALM(**Asset Liability Management**) apresentado pela Consultoria Mais Valia. O estudo técnico é crucial para o Prev Duas Barras, pois alinha a carteira de investimentos (Ativos) com as obrigações futuras de pagamento de benefícios (Passivos). Ele otimiza retornos ao definir a melhor alocação de ativos, garantindo segurança, liquidez e a sustentabilidade financeira de longo prazo. A **Sr(a) Lucimar Teixeira** – analisou junto ao conselho fiscal os relatórios de janeiro e fevereiro de 2026 apresentando conformidade com a Política de Investimentos e transparência na gestão dos ativos. Foi confirmada a regularidade das receitas (servidor, patronal e aportes) e o cumprimento rigoroso dos parcelamentos das Leis 918/2008 e 1029/2010. A manutenção desses pagamentos é essencial para o equilíbrio atuarial e a regularidade do CRP. A obtenção da certificação ratifica a excelência na governança e nos controles internos, elevando o instituto ao status de Investidor Qualificado e otimizando a gestão administrativa. Ressaltou também sobre a participação do estudo ALM(**Asset Liability Management**) para aprender sobre o funcionamento dos fundos de investimentos e a gestão dos recursos para se obter uma segurança nas aplicações e manter uma boa saúde financeira da instituição. O **Sr. Antônio Carlos** validou os balanços de investimentos de janeiro e fevereiro/2026 confirmando que a alocação dos recursos permanece alinhada às metas de rentabilidade e segurança. Verificou-se o pleno atendimento às obrigações contributivas e aos aportes destinados à cobertura do déficit. A quitação pontual dos acordos regidos pelas Leis 918 e 1029 reforça a transparência no saneamento do passivo atuarial. O alcance do **Nível II no Pró-Gestão** consolida a maturidade administrativa do Prev Duas Barras, assegurando processos mais eficientes e maior credibilidade perante o mercado financeiro e os segurados. O mesmo ressaltou a importância do Estudo da ALM. Nada mais havendo a tratar, foi lavrada a presente ata que, após lida e aprovada, segue devidamente assinada pelos membros abaixo, as 18h e 15min.



# 2026

## Relatório Mensal

### Janeiro

#### Análise dos Investimentos

De acordo com a Portaria MTP nº 1.467 de 2 de Junho de 2022, Capítulo VI, Seção V, Artigo 136º e com o Manual do Pró-Gestão RPPS versão 3.6, Item 3.2.6 Nível I, aprovado pela Portaria SRPC nº 446, de 21 de Fevereiro de 2025.

Ativo	Saldo Atual	% Carteira	PL R\$	% PL	Lei
BB IMA-B 5 RESP LIMITADA FIF CIC RENDA FIXA PREVIDENCIÁRIO LP	27.589,76	0,04%	3.617.378.719,72	0,00%	7º   b
BB IMA-B TÍTULOS PÚBLICOS RESP LIMITADA FIF RENDA FIXA PREVIDENCI...	1.982.711,75	2,74%	2.448.617.597,62	0,08%	7º   b
BB IRF-M TÍTULOS PÚBLICOS RESP LIMITADA FIF RENDA FIXA PREVIDENCI...	1.383.793,36	1,91%	2.564.329.404,88	0,05%	7º   b
BRADESCO INSTITUCIONAL IMA-B TÍTULOS PÚBLICOS RESP LIMITADA FIF C...	835.407,45	1,15%	280.659.713,20	0,30%	7º   b
BRADESCO IRF-M 1 TÍTULOS PÚBLICOS RESP LIMITADA FIF RENDA FIXA	4.938.492,39	6,82%	1.117.447.200,77	0,44%	7º   b
CAIXA BRASIL ESPECIAL 2028 TÍTULOS PÚBLICOS RESP LIMITADA FIF REN...	620.547,50	0,86%	1.144.646.843,10	0,05%	7º   b
CAIXA BRASIL IDKA IPCA 2A TÍTULOS PÚBLICOS RESP LIMITADA FIF REND...	5.108.710,73	7,06%	2.765.406.368,26	0,18%	7º   b
CAIXA BRASIL IMA-B 5+ TÍTULOS PÚBLICOS RESP LIMITADA FIF RENDA FIF...	2.277.486,80	3,15%	899.474.182,55	0,25%	7º   b
CAIXA BRASIL IMA-B TÍTULOS PÚBLICOS RESP LIMITADA FIF RENDA FIXA ...	3.137.990,77	4,34%	2.354.490.837,44	0,13%	7º   b
CAIXA BRASIL IRF-M TÍTULOS PÚBLICOS RESP LIMITADA FIF RENDA FIXA ...	3.168.650,37	4,38%	1.460.544.732,91	0,22%	7º   b
ITAÚ INSTITUCIONAL IMA-B 5 RESP LIMITADA FIF CIC RENDA FIXA	20.503,07	0,03%	1.357.801.921,52	0,00%	7º   b
ITAÚ SOBERANO RESP LIMITADA FIF CIC RENDA FIXA SIMPLES	4.765.858,77	6,58%	46.696.640.911,97	0,01%	7º   b
BB PERFIL RESP LIMITADA FIF CIC RENDA FIXA REFERENCIADO DI PREVID...	11.944.708,82	16,50%	23.715.364.553,37	0,05%	7º III a
BRADESCO INSTITUCIONAL IMA-B 5+ RESP LIMITADA FIF CIC RENDA FIXA	149.096,21	0,21%	94.423.696,90	0,16%	7º III a
BRADESCO PREMIUM RESP LIMITADA FIF RENDA FIXA REFERENCIADO DI	13.541.629,89	18,71%	29.748.941.735,63	0,05%	7º III a
ITAÚ IMA-B ATIVO RESP LIMITADA FIF CIC RENDA FIXA	5.751.257,99	7,95%	39.576.152,22	14,53%	7º III a
ITAÚ INSTITUCIONAL RESP LIMITADA FIF RENDA FIXA REFERENCIADO DI	852.310,10	1,18%	8.417.665.648,50	0,01%	7º III a
PREMIUM FIDC SÊNIOR 1	150,22	0,00%	45.470,11	0,39%	7º V a
AZ QUEST AÇÕES RESP LIMITADA FIF CIC AÇÕES	5.623.171,61	7,77%	213.205.007,08	2,64%	8º I
FINACAP MAURITSSYAD RESP LIMITADA FIF AÇÕES	1.122.809,24	1,55%	643.935.922,48	0,17%	8º I
MAG SELECTION RESP LIMITADA FIF AÇÕES	4.015.591,51	5,55%	297.713.734,03	1,35%	8º I
PLURAL DIVIDENDOS RESP LIMITADA FIF AÇÕES	1.116.706,96	1,54%	885.448.821,77	0,13%	8º I

Investimentos

\$ 72.385.175,27

Disponibilidades Financeiras

\$ 100.284,67

Total Carteira

\$ 72.485.459,94

Governança (Pró Gestão)

NIVEL 1 29/05/2026

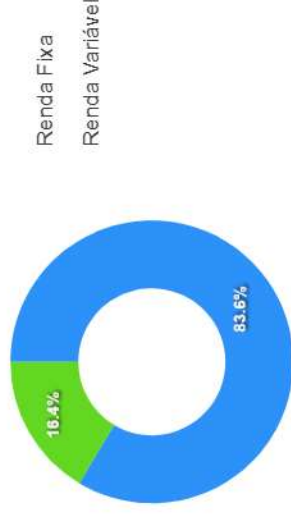


Artigos	Limite (%)	Utilizado	Livre
7º I b - FI 100% Títulos TN	100,00%	28.267.742,72	44.117.432,55
7º III a - FI Referenciados RF	65,00%	32.239.003,01	14.811.360,92
7º V a - FIDC Cota Sênior	5,00%	150,22	3.619.108,54
8º I - Fundos de Ações	35,00%	11.878.279,32	13.456.532,02

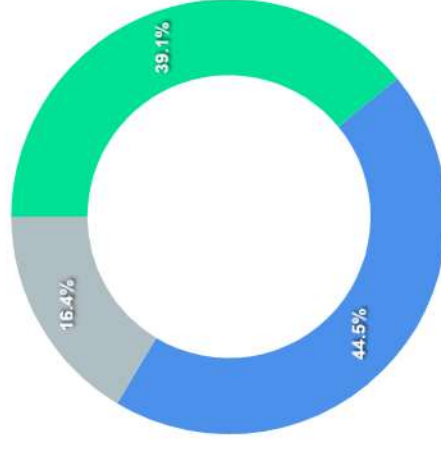
Governança (Pró Gestão)

312 NIVEL 1 29/05/2026

Segmentos



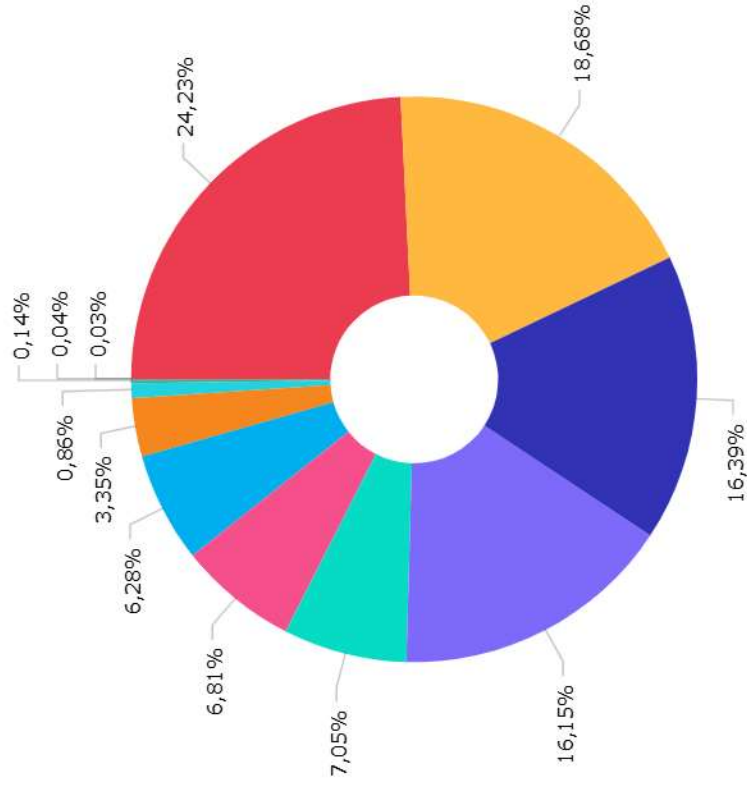
Artigos



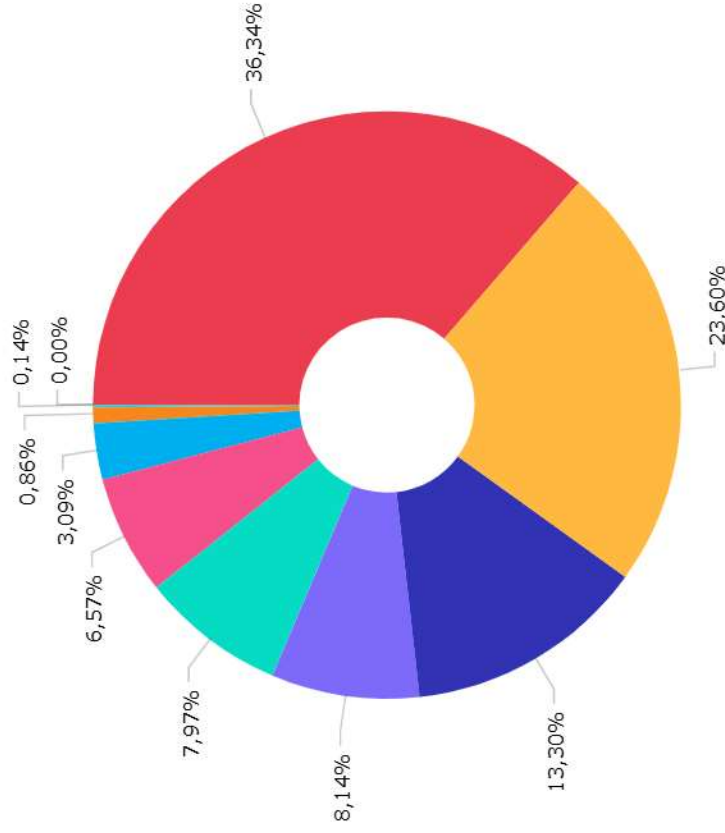
Artigos	Atual	Inferior	Alvo	Superior	GAP Superior	Artigos	Atual	Inferior	Alvo	Superior	GAP Superior
7º I a - Títulos TN SELIC	0,00%	0,00%	1,00%	100,00%	72.385.175,27	8º I - Fundos de Ações	16,41%	0,00%	14,00%	35,00%	13.456.532,02
7º I b - FI 100% Títulos TN	39,05%	0,00%	39,00%	100,00%	44.117.432,55	8º II - ETF de Ações	0,00%	0,00%	1,00%	35,00%	25.334.811,34
7º III a - FI Referenciados RF	44,54%	0,00%	41,00%	65,00%	14.811.360,92	9º III - Ações - BDR Nível I	0,00%	0,00%	1,00%	35,00%	25.334.811,34
7º IV - Ativos Financeiros de ...	0,00%	0,00%	1,00%	20,00%	14.477.035,05	10º I - Fundos Multimercados	0,00%	0,00%	1,00%	10,00%	7.238.517,53
7º V a - FIDC Cota Sênior	0,00%	0,00%	0,00%	5,00%	3.619.108,54						
7º V b - Fundos de RF - Crédit...	0,00%	0,00%	1,00%	5,00%	3.619.258,76						

	Mês	Ano	3M	6M	12M	24M	Var - Mês	Volatilidade - Mês
<b>NÃO DEFINIDO - BENCHMARK</b>								
CAIXA BRASIL ESPECIAL 2028 TÍTULOS PÚBLICOS RESP LIMITADA FIF RENDA FIXA	1,28	1,28	3,36	3,23	4,95		0,68	1,43
<b>CDI - BENCHMARK</b>								
BB PERFIL RESP LIMITADA FIF CIC RENDA FIXA REFERENCIADO DI PREVIDENCIÁRIO L...	1,16	1,16	3,48	7,31	14,49	26,99		0,06
ITAU INSTITUCIONAL RESP LIMITADA FIF RENDA FIXA REFERENCIADO DI	1,17	1,17	3,47	7,28	14,52	27,38	0,01	0,02
ITAU SOBERANO RESP LIMITADA FIF CIC RENDA FIXA SIMPLES	1,16	1,16	3,45	7,25	14,36	26,77	0,00	0,01
PREMIUM FIDC SÊNIOR 1	0,32	0,32	-0,74	-99,75	-99,84	-99,84	0,01	0,01
<b>IBOVSPA - BENCHMARK</b>								
PLURAL DIVIDENDOS RESP LIMITADA FIF AÇÕES	12,56	12,56	21,28	36,29	43,79	41,97		17,35
MAG SELECTION RESP LIMITADA FIF AÇÕES	9,63	9,63	18,61	33,18	45,92	35,14	8,24	18,79
FINACAP MAURITSSAD RESP LIMITADA FIF AÇÕES	12,09	12,09	19,28	32,44	43,30	34,04	8,92	24,70
AZ QUEST AÇÕES RESP LIMITADA FIF CIC AÇÕES	10,51	10,51	17,61	30,38	38,16	37,64	11,73	22,07
<b>IDKA IPCA 2 ANOS - BENCHMARK</b>								
CAIXA BRASIL IDKA IPCA 2A TÍTULOS PÚBLICOS RESP LIMITADA FIF RENDA FIXA LP	1,22	1,22	3,34	6,46	11,10	19,05		1,15
<b>IMA GERAL - BENCHMARK</b>								
ITAU INSTITUCIONAL IMA-B 5 RESP LIMITADA FIF CIC RENDA FIXA	1,31	1,31	3,56	7,20	14,73	21,70		1,14
<b>IMA-B - BENCHMARK</b>								
BB IMA-B TÍTULOS PÚBLICOS RESP LIMITADA FIF RENDA FIXA PREVIDENCIÁRIO	1,00	1,00	3,38	5,90	13,09	12,01		3,23
CAIXA BRASIL IMA-B TÍTULOS PÚBLICOS RESP LIMITADA FIF RENDA FIXA LP	0,98	0,98	3,30	5,78	12,89	11,52	1,53	3,23
BRADESCO INSTITUCIONAL IMA-B TÍTULOS PÚBLICOS RESP LIMITADA FIF CIC RENDA F...	0,97	0,97	3,29	5,71	12,69	11,22	1,53	3,23
ITAU IMA-B ATIVO RESP LIMITADA FIF CIC RENDA FIXA	1,60	1,60	3,79	6,32	12,54	9,94	2,04	4,30

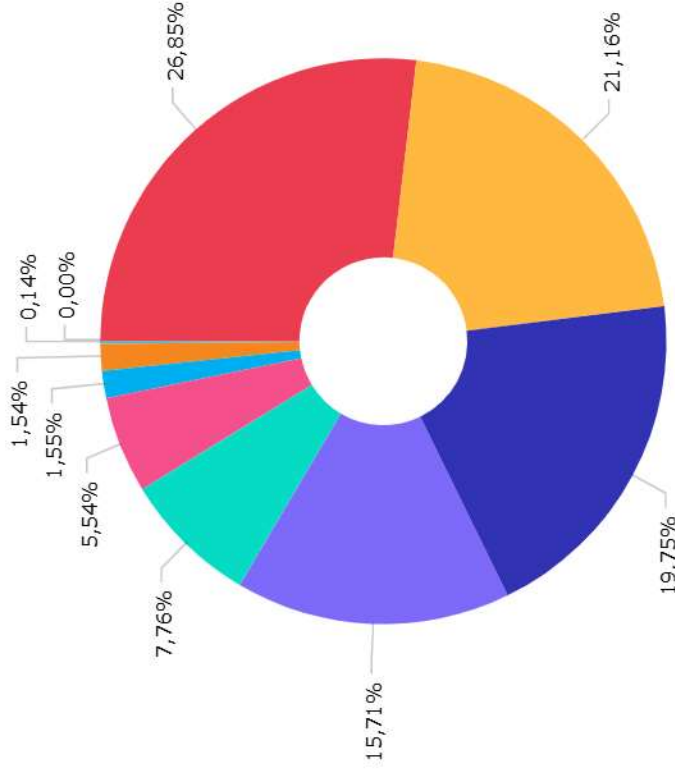
	Mês	Ano	3M	6M	12M	24M	VaR - Mês	Volatilidade - Mês
<b>IMA-B 5 - BENCHMARK</b>								
BB IMA-B 5 RESP LIMITADA FIF CIC RENDA FIXA PREVIDENCIÁRIO LP	1,20	1,20	3,26	6,25	10,91	19,15		
	1,18	1,18	3,20	6,14	10,74	18,64	0,54	1,13
<b>IMA-B 5+ - BENCHMARK</b>								
CAIXA BRASIL IMA-B 5+ TÍTULOS PÚBLICOS RESP LIMITADA FIF RENDA FIXA LP	0,84	0,84	3,46	5,58	14,66	6,79		
	0,83	0,83	3,42	5,51	14,47	6,54	2,36	4,96
BRADESCO INSTITUCIONAL IMA-B 5+ RESP LIMITADA FIF CIC RENDA FIXA	0,80	0,80	3,37	5,39	14,23	5,96	2,40	5,06
<b>IRF-M - BENCHMARK</b>								
CAIXA BRASIL IRF-M TÍTULOS PÚBLICOS RESP LIMITADA FIF RENDA FIXA LP	1,96	1,96	3,98	8,50	17,51	21,96		
	1,93	1,93	3,90	8,36	17,22	21,32	1,06	2,23
BB IRF-M TÍTULOS PÚBLICOS RESP LIMITADA FIF RENDA FIXA PREVIDENCIÁRIO	1,94	1,94	3,92	8,35	17,21	21,34	1,06	2,23
<b>IRF-M 1 - BENCHMARK</b>								
BRADESCO IRF-M 1 TÍTULOS PÚBLICOS RESP LIMITADA FIF RENDA FIXA	1,20	1,20	3,47	7,38	14,68	26,08		
	1,19	1,19	3,42	7,25	14,41	25,52	0,09	0,20
<b>SELIC - BENCHMARK</b>								
BRADESCO PREMIUM RESP LIMITADA FIF RENDA FIXA REFERENCIADO DI	1,16	1,16	3,48	7,31	14,49	26,99		
	1,18	1,18	3,49	7,32	14,60	27,76	0,01	0,02



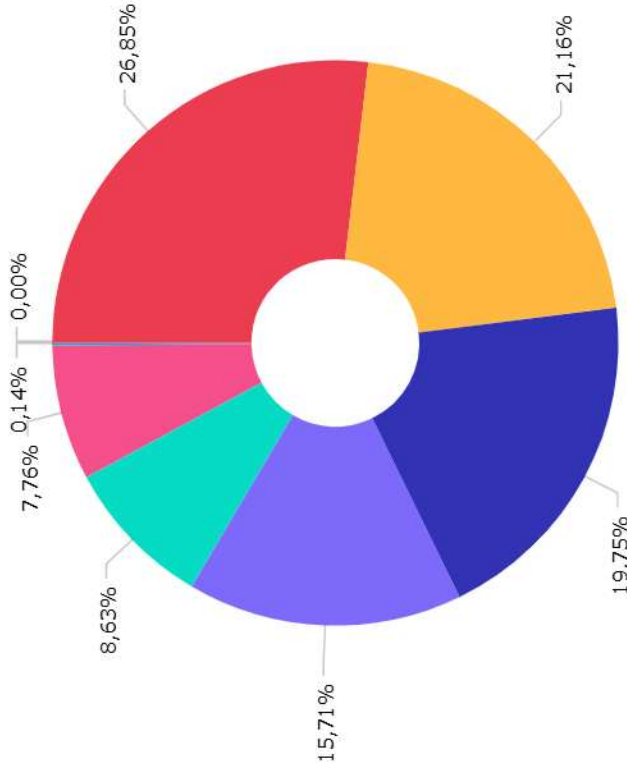
CDI	17.563.027,91
Sellic	13.541.629,89
Ibovespa	11.878.279,32
IMA-B	11.707.367,96
IDKA IPCA 2 Anos	5.108.710,73
IRF-M 1	4.938.492,39
IRF-M	4.552.443,73
IMA-B 5+	2.426.583,01
Não definido	620.547,50
Disponibilidades Financeiras	100.284,67
IMA-B 5	27.589,76
IMA Geral	20.503,07



Renda Fixa Duração Baixa Grau de Investimento	26.338.648,81
Renda Fixa Indexados	17.107.436,61
Ações Livres	9.638.763,12
Renda Fixa Duração Alta Grau de Investimento	5.900.354,20
Renda Fixa Duração Livre Soberano	5.773.899,84
Renda Fixa Simples	4.765.858,77
Ações Valor/Crescimento	2.239.516,20
Não classificado	620.547,50
Disponibilidades Financeiras	100.284,67
FIDC Outros	150,22



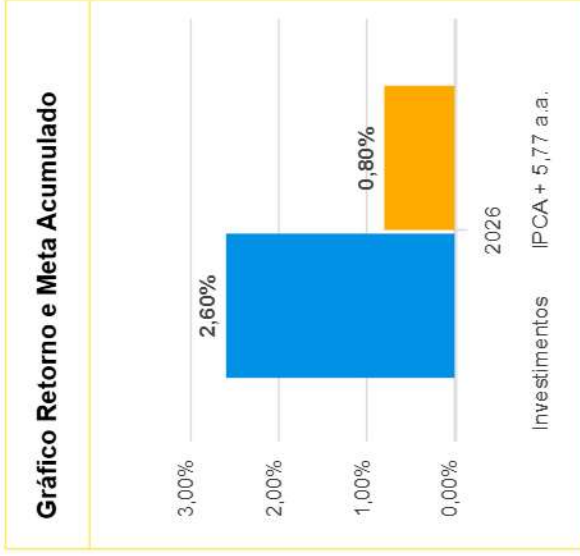
BANCO BRADESCO S.A.	19.464.625,94
BB GESTÃO DE RECURSOS DTVM S.A...	15.338.803,69
CAIXA DTVM	14.313.386,17
ITAÚ UNIBANCO ASSET MANAGEMENT...	11.389.929,93
AZ QUEST INVESTIMENTOS LTDA.	5.623.171,61
MONGERAL AEGON RENDA VARIÁVEL ...	4.015.591,51
FINACAP INVESTIMENTOS LTDA	1.122.809,24
PLURAL INVESTIMENTOS GESTÃO DE...	1.116.706,96
DISPONIBILIDADE FINANCEIRA	100.284,67
PETRA CAPITAL GESTÃO DE INVEST...	150,22




■ BANCO BRADESCO S.A.	19.464.625,94
■ BB GESTÃO DE RECURSOS DTVM S.A...	15.338.803,69
■ CAIXA ECONÔMICA FEDERAL	14.313.386,17
■ ITAU UNIBANCO S.A.	11.389.929,93
■ BEM DISTRIBUIDORA DE TÍTULOS E...	6.255.107,71
■ INTRAG DTVM LTDA	5.623.171,61
■ DISPONIBILIDADE FINANCEIRA	100.284,67
■ FINAXIS CORRETORA DE TÍTULOS E...	150,22




Mês	Saldo Anterior	Aplicações	Resgates	Saldo Atual	Retorno \$	Retorno Acumulado \$	Retorno %	Retorno Acumulado %	Meta %	Meta Acumulado %	Meta x Retorno Acumulado %	Risco - VaR
Janeiro	70.650.166,59	208.850,90	312.000,00	72.385.175,27	1.838.157,78	1.838.157,78	2,60% ▲	2,60%	0,80%	0,80%	325,00%	2,11%



**Gráfico Risco x Retorno**




**Gráfico comparativo Retorno x Meta Rentabilidade**



**Liquidez - 30/01/2026**

Disponibilidade	Valor	%
Até D+30	72.485.309,72	100,00
Até D+180	0,00	0,00
Até D+360	0,00	0,00
Até D+720	0,00	0,00
Até D+1800	0,00	0,00
Até D+3600	0,00	0,00
Acima D+3600	0,00	0,00
Indeterminado	150,22	0,00



RENDA FIXA	Saldo Anterior	Aplicações	Resgates	Saldo Atual	Retorno \$	Retorno %	Risco - VaIR
BB IMA-B 5 RESP LIMITADA FIF CIC RENDA FIXA PREVIDENCIÁRIO LP	27.267,57	0,00	0,00	27.589,76	322,19	1,18% ▲	0,54%
BB IMA-B TÍTULOS PÚBLICOS RESP LIMITADA FIF RENDA FIXA PREVIDENCIÁRIO	1.963.555,14	0,00	0,00	1.982.711,75	19.156,61	0,98% ▲	1,53%
BB IRF-M TÍTULOS PÚBLICOS RESP LIMITADA FIF RENDA FIXA PREVIDENCIÁRIO	1.357.469,15	0,00	0,00	1.383.793,36	26.324,21	1,94% ▲	1,06%
BB PERFIL RESP LIMITADA FIF CIC RENDA FIXA REFERENCIADO DI PREVIDENCIÁRIO L...	11.803.361,43	0,00	0,00	11.944.708,82	141.347,39	1,20% ▲	0,03%
BRADESCO INSTITUCIONAL IMA-B 5+ RESP LIMITADA FIF CIC RENDA FIXA	147.909,67	0,00	0,00	149.096,21	1.186,54	0,80% ▲	2,40%
BRADESCO INSTITUCIONAL IMA-B TÍTULOS PÚBLICOS RESP LIMITADA FIF CIC RENDA F...	827.370,60	0,00	0,00	835.407,45	8.036,85	0,97% ▲	1,53%
BRADESCO IRF-M 1 TÍTULOS PÚBLICOS RESP LIMITADA FIF RENDA FIXA	4.880.481,17	0,00	0,00	4.938.492,39	58.011,22	1,19% ▲	0,09%
BRADESCO PREMIUM RESP LIMITADA FIF RENDA FIXA REFERENCIADO DI	13.384.086,11	0,00	0,00	13.541.629,89	157.543,78	1,18% ▲	0,01%
CAIXA BRASIL ESPECIAL 2028 TÍTULOS PÚBLICOS RESP LIMITADA FIF RENDA FIXA	612.701,94	0,00	0,00	620.547,50	7.845,56	1,28% ▲	0,68%
CAIXA BRASIL IDKA IPCA 2A TÍTULOS PÚBLICOS RESP LIMITADA FIF RENDA FIXA LP	5.047.361,56	0,00	0,00	5.108.710,73	61.349,17	1,22% ▲	0,55%
CAIXA BRASIL IMA-B 5+ TÍTULOS PÚBLICOS RESP LIMITADA FIF RENDA FIXA LP	2.258.789,79	0,00	0,00	2.277.486,80	18.697,01	0,83% ▲	2,36%
CAIXA BRASIL IMA-B TÍTULOS PÚBLICOS RESP LIMITADA FIF RENDA FIXA LP	3.107.530,43	0,00	0,00	3.137.990,77	30.460,34	0,98% ▲	1,53%
CAIXA BRASIL IRF-M TÍTULOS PÚBLICOS RESP LIMITADA FIF RENDA FIXA LP	3.108.775,58	0,00	0,00	3.168.650,37	59.874,79	1,93% ▲	1,06%
ITAÚ IMA-B ATIVO RESP LIMITADA FIF CIC RENDA FIXA	5.609.159,93	51.000,00	0,00	5.751.257,99	91.099,06	1,61% ▲	2,04%
ITAÚ INSTITUCIONAL IMA-B 5 RESP LIMITADA FIF CIC RENDA FIXA	20.262,44	0,00	0,00	20.503,07	240,63	1,19% ▲	0,54%
ITAÚ INSTITUCIONAL RESP LIMITADA FIF RENDA FIXA REFERENCIADO DI	773.591,87	69.562,90	0,00	852.310,10	9.155,33	1,09% ▲	0,01%
ITAÚ SOBERANO RESP LIMITADA FIF CIC RENDA FIXA SIMPLES	4.932.859,35	88.288,00	312.000,00	4.765.858,77	56.712,42	1,13% ▲	0,00%
PREMIUM FIDC SÊNIOR 1	149,73	0,00	0,00	150,22	0,49	0,33% ▲	0,01%
	59.862.681,46	208.850,90	312.000,00	60.506.895,95	747.363,59	1,25%	0,59%

RENDA VARIÁVEL	Saldo Anterior	Aplicações	Resgates	Saldo Atual	Retorno \$	Retorno %	Risco - VaR
AZ QUEST AÇÕES RESP LIMITADA FIF CICAÇÕES	5.170.482,38	0,00	0,00	5.623.171,61	452.689,23	8,76% ▲	10,48%
FINACAP MAURITSSAD RESP LIMITADA FIF AÇÕES	1.016.070,16	0,00	0,00	1.122.809,24	106.739,08	10,51% ▲	11,73%
MAG SELECTION RESP LIMITADA FIF AÇÕES	3.562.332,46	0,00	0,00	4.015.591,51	433.259,05	12,09% ▲	8,92%
PLURAL DIVIDENDOS RESP LIMITADA FIF AÇÕES	1.018.600,13	0,00	0,00	1.116.706,96	98.106,83	9,63% ▲	8,24%
-	10.787.485,13	0,00	0,00	11.878.279,32	1.090.794,19	10,11%	9,86%



### Parecer do Comitê de Investimento

O Comitê de Investimentos do **PREVDUASBARRAS INST PREV SERV PUB MUNC DUAS BARRAS - RJ** analisou o relatório de investimentos referente ao mês **Janeiro/2026**, atestando os dados relativos à rentabilidade e riscos das diversas modalidades de operações realizadas na aplicação dos recursos do RPPS e da aderência das alocações e processos decisórios de investimento à Política de Investimentos.

### Aprovação do Conselho Fiscal

O Conselho Fiscal do **PREVDUASBARRAS INST PREV SERV PUB MUNC DUAS BARRAS - RJ** analisou, conferiu e aprovou o relatório de investimentos, referente ao mês **Janeiro/2026** bem como o parecer do Comitê de Investimentos, que tratam do acompanhamento da rentabilidade e dos riscos das diversas modalidades de operações realizadas na aplicação dos recursos do **PREVDUASBARRAS INST PREV SERV PUB MUNC DUAS BARRAS - RJ** e da aderência das alocações e processos decisórios de investimento à Política de Investimentos.



# 2026

## Relatório Mensal

## Fevereiro

### Análise dos Investimentos

De acordo com a Portaria MTP nº 1.467 de 2 de Junho de 2022, Capítulo VI, Seção V, Artigo 136º e com o Manual do Pró-Gestão RPPS versão 3.6, Item 3.2.6 Nível I, aprovado pela Portaria SRPC nº 446, de 21 de Fevereiro de 2025.

Investimentos **\$ 73.739.221,70** Disponibilidades Financeiras **\$ 118.885,31** Total Carteira **\$ 73.858.107,01** Governança (Pró Gestão) **NIVEL 1 29/05/2026**

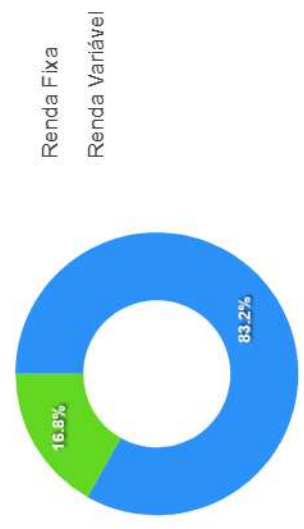
Ativo	Saldo Atual	% Carteira	PL Fundo R\$	% PL	PL/RPPS	Lei
BB IMA-B 5 RESP LIMITADA FIF CIC RENDA FIXA PREVIDENCIÁRIO LP	27.920,91	0,04%	3.653.714.151,67	0,00	49,20%	7º I
BB IMA-B TÍTULOS PÚBLICOS RESP LIMITADA FIF RENDA FIXA PREVIDENCIÁRIO	2.017.928,87	2,74%	2.539.873.257,50	0,08	53,80%	7º I
BB IRF-M TÍTULOS PÚBLICOS RESP LIMITADA FIF RENDA FIXA PREVIDENCIÁRIO	1.688.278,00	2,29%	2.778.395.652,78	0,06	60,10%	7º I
BRADESCO INSTITUCIONAL IMA-B TÍTULOS PÚBLICOS RESP LIMITADA FIF CIC RENDA FIXA	850.176,83	1,15%	286.416.399,03	0,30	-	7º I
BRADESCO IRF-M 1 TÍTULOS PÚBLICOS RESP LIMITADA FIF RENDA FIXA	4.988.159,54	6,76%	1.157.377.318,80	0,43	100,00%	7º I
CAIXA BRASIL ESPECIAL 2028 TÍTULOS PÚBLICOS RESP LIMITADA FIF RENDA FIXA	608.786,26	0,83%	1.143.891.195,27	0,05	-	7º I
CAIXA BRASIL IDKA IPCA 2A TÍTULOS PÚBLICOS RESP LIMITADA FIF RENDA FIXA LP	5.166.436,77	7,01%	2.804.845.940,55	0,18	98,00%	7º I
CAIXA BRASIL IMA-B 5+ TÍTULOS PÚBLICOS RESP LIMITADA FIF RENDA FIXA LP	2.327.546,11	3,16%	919.030.255,81	0,25	-	7º I
CAIXA BRASIL IMA-B TÍTULOS PÚBLICOS RESP LIMITADA FIF RENDA FIXA LP	3.193.530,63	4,33%	2.424.017.604,62	0,13	-	7º I
CAIXA BRASIL IRF-M TÍTULOS PÚBLICOS RESP LIMITADA FIF RENDA FIXA LP	3.199.258,78	4,34%	1.660.376.933,47	0,19	98,50%	7º I
ITAÚ INSTITUCIONAL IMA-B 5 RESP LIMITADA FIF CIC RENDA FIXA	20.749,47	0,03%	1.379.575.387,99	0,00	0,00%	7º I
ITAÚ SOBERANO RESP LIMITADA FIF CIC RENDA FIXA SIMPLES	4.632.293,26	6,28%	46.404.535.645,45	0,01	0,00%	7º I
BB PERFIL RESP LIMITADA FIF CIC RENDA FIXA REFERENCIADO DI PREVIDENCIÁRIO LP	12.065.039,57	16,36%	22.621.006.640,80	0,05%	51,20% 19 III § 2º	7º V
BRADESCO INSTITUCIONAL IMA-B 5+ RESP LIMITADA FIF CIC RENDA FIXA	152.392,40	0,21%	108.462.424,43	0,14%	63,60% 19 III § 2º	7º V
BRADESCO PREMIUM RESP LIMITADA FIF RENDA FIXA REFERENCIADO DI	13.677.027,68	18,55%	30.177.607.193,46	0,05%	43,90%	7º V
ITAÚ IMA-B ATIVO RESP LIMITADA FIF CIC RENDA FIXA	5.854.954,83	7,94%	41.059.448,54	14,26%	0,00%	7º V
ITAÚ INSTITUCIONAL RESP LIMITADA FIF RENDA FIXA REFERENCIADO DI	860.700,74	1,17%	8.654.625.954,84	0,01%	0,00%	7º V
PREMIUM FIDC SÊNIOR 1 21 § 2º I	150,64	0,00%	45.598,08	0,33%	-	7º IX
AZ QUEST AÇÕES RESP LIMITADA FIF CIC AÇÕES	5.874.183,00	7,97%	224.357.240,70	2,62%	22,90%	8º I
FINACAP MAURITSS TAD RESP LIMITADA FIF AÇÕES	1.188.693,51	1,61%	674.531.127,32	0,18%	59,40% 19 III § 2º	8º I
MAG SELECTION RESP LIMITADA FIF AÇÕES	4.172.716,93	5,66%	311.709.615,30	1,34%	85,10% 19 III § 2º	8º I
PLURAL DIVIDENDOS RESP LIMITADA FIF AÇÕES	1.172.296,97	1,59%	913.113.583,16	0,13%	45,50%	8º I



Artigos	Limite (%)	Utilizado	Livre
7º I - Fundo/Classe 100% Título Públicos ou E...	100,00%	28.721.065,43 38,95%	45.018.156,27 61,05%
7º V - Fundo/Classe de Investimento em Renda ...	0,00%	32.610.115,22 44,22%	-32.610.115,22 -44,22%
7º IX - Fundo/Classe FIDC Sub Classe Senior	0,00%	150,64 0,00%	-150,64 0,00%
8º I - Fundo/Classe de Investimento em Ações	0,00%	12.407.890,41 16,83%	-12.407.890,41 -16,83%

Governança (Pró Gestão)  
 NIVEL 1 29/05/2026

Segmentos



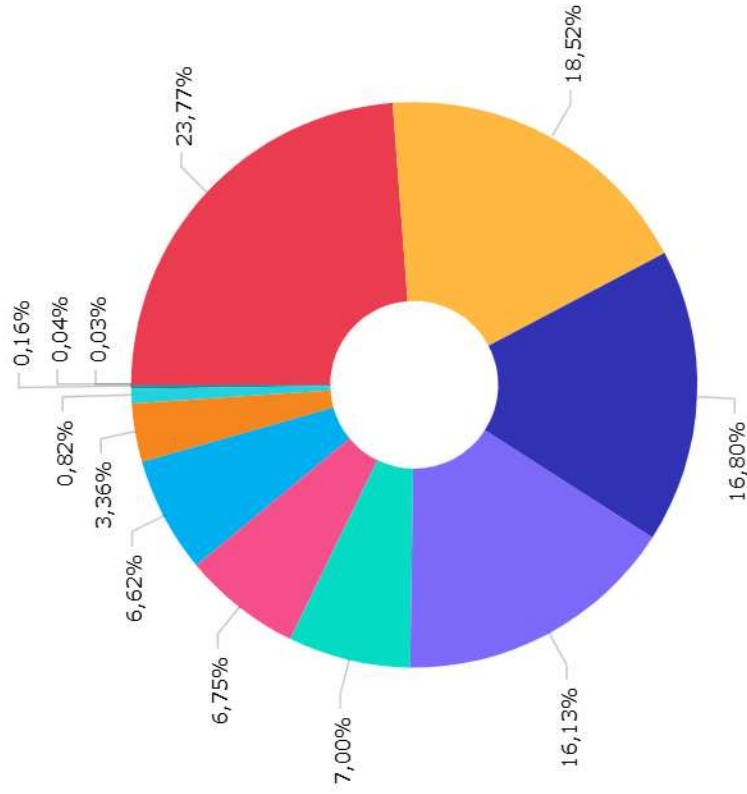
Artigos



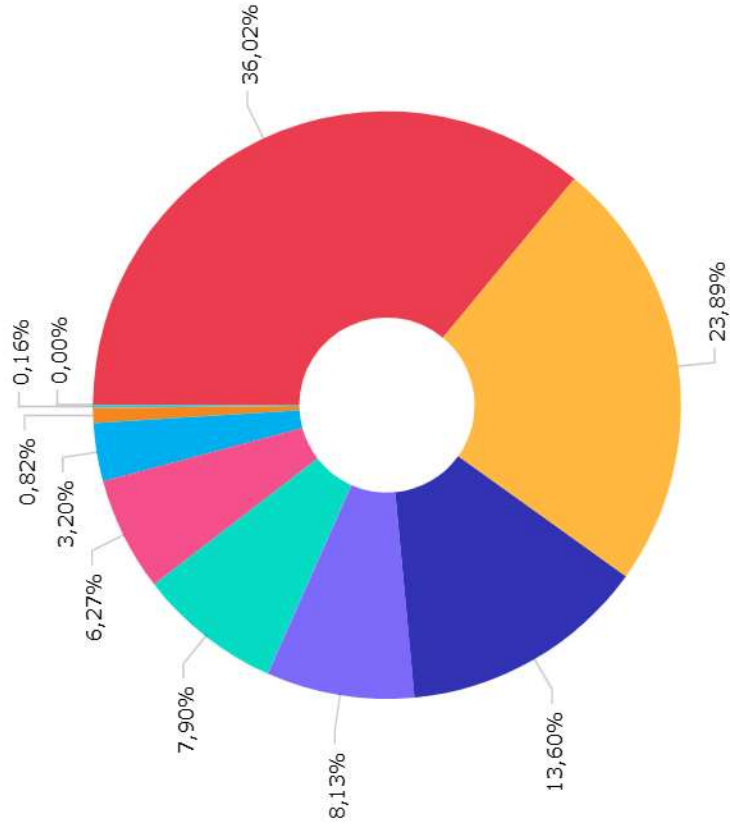
Artigos	Atual	Inferior	Alvo	Superior	GAP Superior	Artigos	Atual	Inferior	Alvo	Superior	GAP Superior
7º I - Fundo/Classe 100% Titul...	38,95%	0,00%	98,00%	100,00%	45.018.156,27	8º I - Fundo/Classe de Investi...	16,83%	0,00%	0,00%	0,00%	-12.407.890,41
7º II - Títulos Públicos - Ofe...	0,00%	0,00%	1,00%	100,00%	73.739.221,70						
7º III - Títulos Públicos - Of...	0,00%	0,00%	1,00%	100,00%	73.739.221,70						
7º V - Fundo/Classe de Investi...	44,22%	0,00%	0,00%	0,00%	-32.610.115,22						
7º IX - Fundo/Classe FIDC Sub ...	0,00%	0,00%	0,00%	0,00%	-150,64						

	Mês	Ano	3M	6M	12M	24M	VaR - Mês	Volatilidade - Mês
<b>NÃO DEFINIDO - BENCHMARK</b>								
CAIXA BRASIL ESPECIAL 2028 TÍTULOS PÚBLICOS RESP LIMITADA FIF RENDA FIXA	-1,90	-0,64	0,42	2,93	5,50	27,24	5,12	10,78
<b>CDI - BENCHMARK</b>								
BB PERFIL RESP LIMITADA FIF CIC RENDA FIXA REFERENCIADO DI PREVIDENCIÁRIO L...	1,00	2,17	3,42	7,13	14,50	27,24	0,01	0,03
ITAU INSTITUCIONAL RESP LIMITADA FIF RENDA FIXA REFERENCIADO DI	0,98	2,16	3,42	7,11	14,50	27,53	0,04	0,08
ITAU SOBERANO RESP LIMITADA FIF CIC RENDA FIXA SIMPLES	0,99	2,16	3,40	7,08	14,38	27,02	0,00	0,01
PREMIUM FIDC SÊNIOR 1	0,28	0,61	0,03	-16,11	-99,84	-99,84	0,00	0,01
<b>IBOVE SPA - BENCHMARK</b>								
PLURAL DIVIDENDOS RESP LIMITADA FIF AÇÕES	4,09	17,17	18,68	33,49	53,74	46,32	8,58	18,06
MAG SELECTION RESP LIMITADA FIF AÇÕES	3,91	16,48	16,93	28,74	53,42	38,00	8,73	18,39
FINACAP MAURITSSAD RESP LIMITADA FIF AÇÕES	5,87	16,99	17,35	28,14	51,76	41,77	8,44	17,77
AZ QUEST AÇÕES RESP LIMITADA FIF CIC AÇÕES	4,46	13,61	8,97	24,26	48,19	40,24	9,66	20,34
<b>IDKA IPCA 2 ANOS - BENCHMARK</b>								
CAIXA BRASIL IDKA IPCA 2A TÍTULOS PÚBLICOS RESP LIMITADA FIF RENDA FIXA LP	1,22	2,44	3,62	6,28	11,77	19,99	0,41	0,87
<b>IMA GERAL - BENCHMARK</b>								
ITAU INSTITUCIONAL IMA-B 5 RESP LIMITADA FIF CIC RENDA FIXA	1,18	2,50	3,31	7,18	15,17	22,35	0,39	0,82
<b>IMA-B - BENCHMARK</b>								
BB IMA-B TÍTULOS PÚBLICOS RESP LIMITADA FIF RENDA FIXA PREVIDENCIÁRIO	1,79	2,81	3,13	6,90	14,54	13,40	1,35	2,84
CAIXA BRASIL IMA-B TÍTULOS PÚBLICOS RESP LIMITADA FIF RENDA FIXA LP	1,78	2,77	3,07	6,77	14,33	12,90	1,35	2,85
ITAU IMA-B ATIVO RESP LIMITADA FIF CIC RENDA FIXA	1,77	2,77	3,07	6,79	14,31	12,83	2,16	4,55
BRADESCO INSTITUCIONAL IMA-B TÍTULOS PÚBLICOS RESP LIMITADA FIF CIC RENDA F...	1,80	3,43	2,93	7,35	14,21	11,63	1,35	2,85
	1,77	2,76	3,04	6,71	14,14	12,60	1,35	2,85

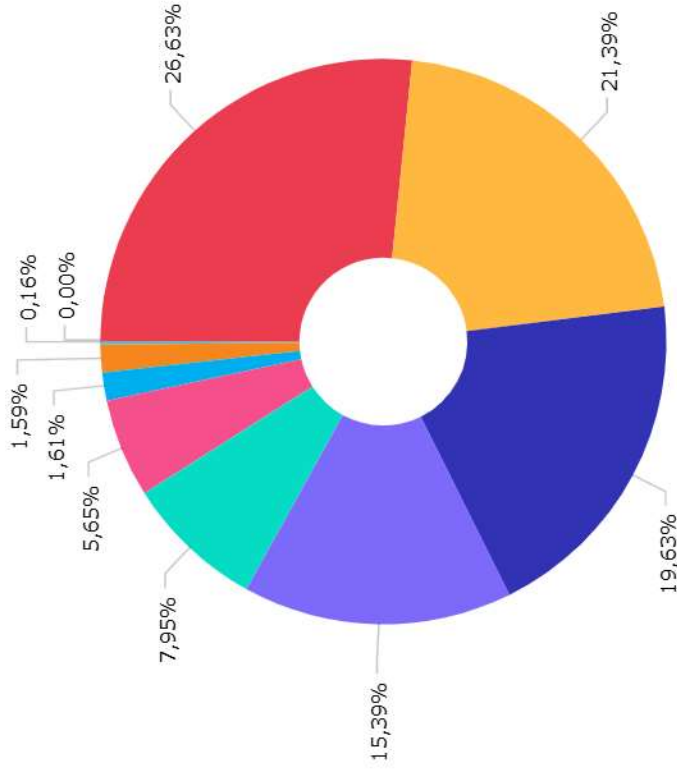
	Mês	Ano	3M	6M	12M	24M	VaR - Mês	Volatilidade - Mês
<b>IMA-B 5 - BENCHMARK</b>								
BB IMA-B 5 RESP LIMITADA FIF CIC RENDA FIXA PREVIDENCIÁRIO LP	1,22	2,44	3,41	6,29	11,53	19,89		
	1,20	2,40	3,35	6,17	11,35	19,37	0,39	0,83
<b>IMA-B 5+ - BENCHMARK</b>								
CAIXA BRASIL IMA-B 5+ TÍTULOS PÚBLICOS RESP LIMITADA FIF RENDA FIXA LP	2,24	3,09	2,89	7,37	16,75	8,62		
	2,20	3,04	2,86	7,26	16,52	8,34	2,23	4,70
BRADESCO INSTITUCIONAL IMA-B 5+ RESP LIMITADA FIF CIC RENDA FIXA	2,21	3,03	2,80	7,17	16,32	7,79	2,24	4,72
<b>IRF-M - BENCHMARK</b>								
CAIXA BRASIL IRF-M TÍTULOS PÚBLICOS RESP LIMITADA FIF RENDA FIXA LP	0,99	2,97	3,28	7,78	17,95	22,60		
	0,97	2,91	3,20	7,63	17,66	21,96	0,78	1,65
BB IRF-M TÍTULOS PÚBLICOS RESP LIMITADA FIF RENDA FIXA PREVIDENCIÁRIO	0,97	2,93	3,22	7,62	17,64	21,98	0,79	1,66
<b>IRF-M 1 - BENCHMARK</b>								
BRADESCO IRF-M 1 TÍTULOS PÚBLICOS RESP LIMITADA FIF RENDA FIXA	1,02	2,24	3,42	7,15	14,69	26,40		
	1,01	2,21	3,37	7,03	14,43	25,84	0,07	0,14
<b>SELIC - BENCHMARK</b>								
BRADESCO PREMIUM RESP LIMITADA FIF RENDA FIXA REFERENCIADO DI	1,00	2,17	3,42	7,13	14,50	27,24		
	1,00	2,19	3,43	7,14	14,60	27,89	0,01	0,02



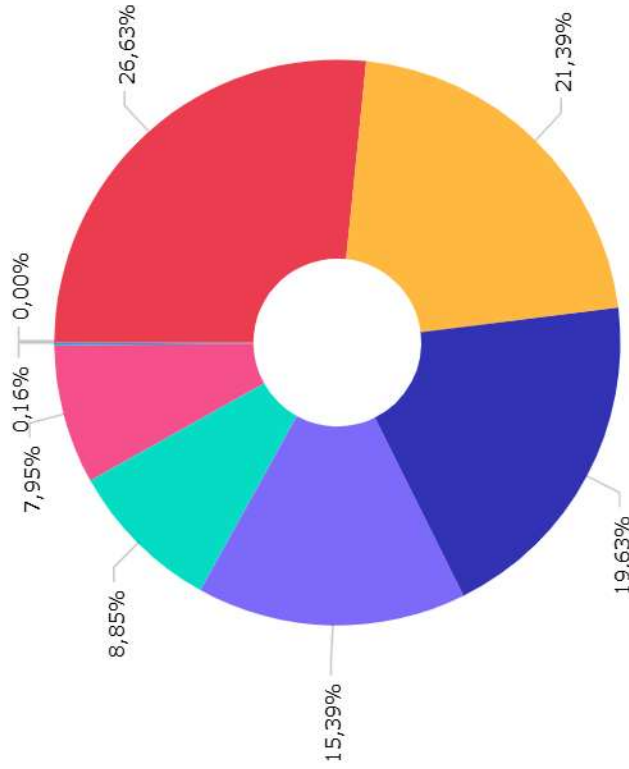
CDI	17.558.184,21
Selic	13.677.027,68
Ibovespa	12.407.890,41
IMA-B	11.916.591,16
IDKA IPCA 2 Anos	5.166.436,77
IRF-M 1	4.988.159,54
IRF-M	4.887.536,78
IMA-B 5+	2.479.938,51
Não definido	608.786,26
Disponibilidades Financeiras	118.885,31
IMA-B 5	27.920,91
IMA Geral	20.749,47



Renda Fixa Duração Baixa Grau de Investimento	26.602.767,99
Renda Fixa Indexados	17.641.649,54
Ações Livres	10.046.899,93
Renda Fixa Duração Alta Grau de Investimento	6.007.347,23
Renda Fixa Duração Livre Soberano	5.838.336,37
Renda Fixa Simples	4.632.293,26
Ações Valor/Crescimento	2.360.990,48
Não classificado	608.786,26
Disponibilidades Financeiras	118.885,31
FIDC Outros	150,64



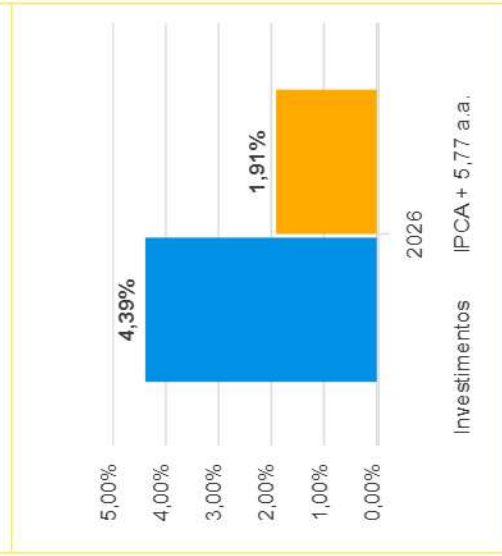
BANCO BRADESCO S.A.	19.667.756,45
BB GESTÃO DE RECURSOS DTVM S.A...	15.799.167,35
CAIXA DTVM	14.495.558,55
ITÁ UNIBANCO ASSET MANAGEMENT...	11.368.698,30
AZ QUEST INVESTIMENTOS LTDA.	5.874.183,00
MONGERAL AEGON RENDA VARIÁVEL ...	4.172.716,93
FINACAP INVESTIMENTOS LTDA	1.188.693,51
PLURAL INVESTIMENTOS GESTÃO DE...	1.172.296,97
DISPONIBILIDADE FINANCEIRA	118.885,31
PETRA CAPITAL GESTÃO DE INVEST...	150,64



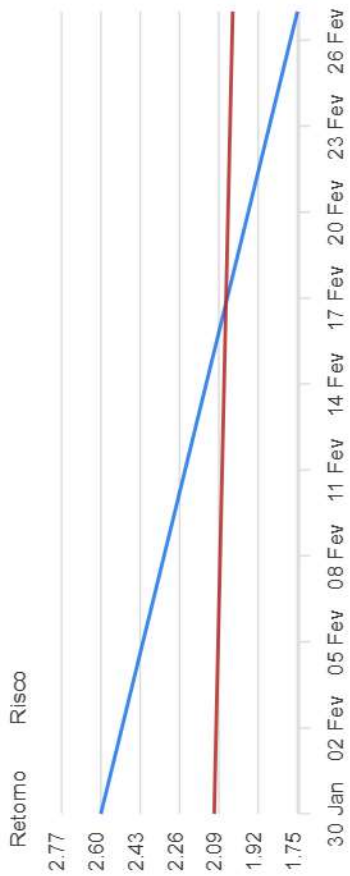
BANCO BRADESCO S.A.	19.667.756,45
BB GESTÃO DE RECURSOS DTVM S.A...	15.799.167,35
CAIXA ECONÔMICA FEDERAL	14.495.558,55
ITAU UNIBANCO S.A.	11.368.698,30
BEM DISTRIBUIDORA DE TÍTULOS E...	6.533.707,41
INTRAG DTVM LTDA	5.874.183,00
DISPONIBILIDADE FINANCEIRA	118.885,31
FINAXIS CORRETORA DE TÍTULOS E...	150,64

Mês	Saldo Anterior	Aplicações	Resgates	Saldo Atual	Retorno \$	Retorno Acumulado \$	Retorno %	Retorno Acumulado %	Meta %	Meta Acumulado %	Meta x Retorno Acumulado %	Risco - VaR
Janeiro	70.650.166,59	208.850,90	312.000,00	72.385.175,27	1.838.157,78	1.838.157,78	2,60% ▲	2,60%	0,80%	0,80%	325,00%	2,11%
Fevereiro	72.385.175,27	599.296,90	510.169,22	73.739.221,70	1.264.918,75	3.103.076,53	1,75% ▲	4,39%	1,10%	1,91%	229,84%	2,03%

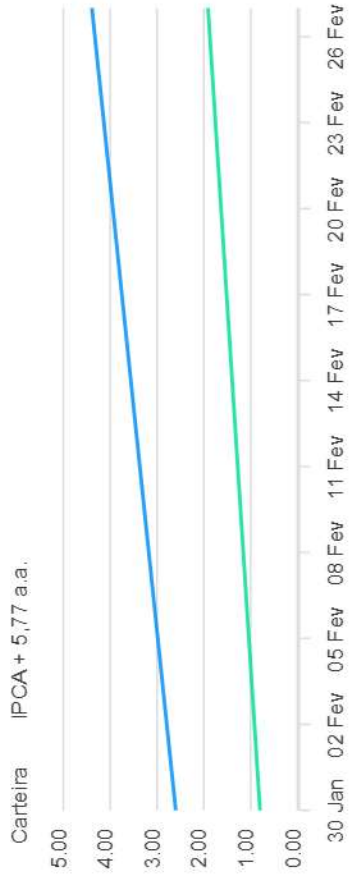
**Gráfico Retorno e Meta Acumulado**



### Gráfico Risco x Retorno




### Gráfico comparativo Retorno x Meta Rentabilidade



### Liquidez - 27/02/2026

Disponibilidade	Valor	%
Até D+30	73.857.956,37	100,00
Até D+180	0,00	0,00
Até D+360	0,00	0,00
Até D+720	0,00	0,00
Até D+1800	0,00	0,00
Até D+3600	0,00	0,00
Acima D+3600	0,00	0,00
Indeterminado	150,64	0,00



RENDA FIXA	Saldo Anterior	Aplicações	Resgates	Saldo Atual	Retorno \$	Retorno %	Risco - VaIR
BB IMA-B 5 RESP LIMITADA FIF CIC RENDA FIXA PREVIDENCIÁRIO LP	27.589,76	0,00	0,00	27.920,91	331,15	1,20% ▲	0,39%
BB IMA-B TÍTULOS PÚBLICOS RESP LIMITADA FIF RENDA FIXA PREVIDENCIÁRIO	1.982.711,75	0,00	0,00	2.017.928,87	35.217,12	1,78% ▲	1,35%
BB IRF-M TÍTULOS PÚBLICOS RESP LIMITADA FIF RENDA FIXA PREVIDENCIÁRIO	1.383.793,36	289.000,00	0,00	1.688.278,00	15.484,64	0,93% ▲	0,79%
BB PERFIL RESP LIMITADA FIF CIC RENDA FIXA REFERENCIADO DI PREVIDENCIÁRIO L...	11.944.708,82	0,00	0,00	12.065.039,57	120.330,75	1,01% ▲	0,01%
BRADESCO INSTITUCIONAL IMA-B 5+ RESP LIMITADA FIF CIC RENDA FIXA	149.096,21	0,00	0,00	152.392,40	3.296,19	2,21% ▲	2,24%
BRADESCO INSTITUCIONAL IMA-B TÍTULOS PÚBLICOS RESP LIMITADA FIF CIC RENDA F...	835.407,45	0,00	0,00	850.176,83	14.769,38	1,77% ▲	1,35%
BRADESCO IRF-M 1 TÍTULOS PÚBLICOS RESP LIMITADA FIF RENDA FIXA	4.938.492,39	0,00	0,00	4.988.159,54	49.667,15	1,01% ▲	0,07%
BRADESCO PREMIUM RESP LIMITADA FIF RENDA FIXA REFERENCIADO DI	13.541.629,89	0,00	0,00	13.677.027,68	135.397,79	1,00% ▲	0,01%
CAIXA BRASIL ESPECIAL 2028 TÍTULOS PÚBLICOS RESP LIMITADA FIF RENDA FIXA	620.547,50	0,00	18.569,22	608.786,26	6.807,98	1,10% ▲	5,12%
CAIXA BRASIL IDKA IPCA 2A TÍTULOS PÚBLICOS RESP LIMITADA FIF RENDA FIXA LP	5.108.710,73	0,00	0,00	5.166.436,77	57.726,04	1,13% ▲	0,41%
CAIXA BRASIL IMA-B 5+ TÍTULOS PÚBLICOS RESP LIMITADA FIF RENDA FIXA LP	2.277.486,80	0,00	0,00	2.327.546,11	50.059,31	2,20% ▲	2,23%
CAIXA BRASIL IMA-B TÍTULOS PÚBLICOS RESP LIMITADA FIF RENDA FIXA LP	3.137.990,77	0,00	0,00	3.193.530,63	55.539,86	1,77% ▲	1,35%
CAIXA BRASIL IRF-M TÍTULOS PÚBLICOS RESP LIMITADA FIF RENDA FIXA LP	3.168.650,37	0,00	0,00	3.199.258,78	30.608,41	0,97% ▲	0,78%
ITAÚ IMA-B ATIVO RESP LIMITADA FIF CIC RENDA FIXA	5.751.257,99	0,00	0,00	5.854.954,83	103.696,84	1,80% ▲	2,16%
ITAÚ INSTITUCIONAL IMA-B 5 RESP LIMITADA FIF CIC RENDA FIXA	20.503,07	0,00	0,00	20.749,47	246,40	1,20% ▲	0,39%
ITAÚ INSTITUCIONAL RESP LIMITADA FIF RENDA FIXA REFERENCIADO DI	852.310,10	0,00	0,00	860.700,74	8.390,64	0,98% ▲	0,04%
ITAÚ SOBERANO RESP LIMITADA FIF CIC RENDA FIXA SIMPLES	4.765.858,77	310.296,90	491.600,00	4.632.293,26	47.737,59	0,94% ▲	0,00%
PREMIUM FIDC SÊNIOR 1	150,22	0,00	0,00	150,64	0,42	0,28% ▲	0,00%
	60.506.895,95	599.296,90	510.169,22	61.331.331,29	735.307,66	1,21%	0,59%

RENDA VARIÁVEL	Saldo Anterior	Aplicações	Resgates	Saldo Atual	Retorno \$	Retorno %	Risco - VaR
AZ QUEST AÇÕES RESP LIMITADA FIF CICAÇÕES	5.623.171,61	0,00	0,00	5.874.183,00	251.011,39	4,46% ▲	9,66%
FINACAP MAURITSSAD RESP LIMITADA FIF AÇÕES	1.122.809,24	0,00	0,00	1.188.693,51	65.884,27	5,87% ▲	8,44%
MAG SELECTION RESP LIMITADA FIF AÇÕES	4.015.591,51	0,00	0,00	4.172.716,93	157.125,42	3,91% ▲	8,73%
PLURAL DIVIDENDOS RESP LIMITADA FIF AÇÕES	1.116.706,96	0,00	0,00	1.172.296,97	55.590,01	4,98% ▲	8,58%
-	11.878.279,32	0,00	0,00	12.407.890,41	529.611,09	4,46%	9,13%



### Parecer do Comitê de Investimento

O Comitê de Investimentos do **PREVDUASBARRAS INST PREV SERV PUB MUNC DUAS BARRAS - RJ** analisou o relatório de investimentos referente ao mês **Fevereiro/2026**, atestando os dados relativos à rentabilidade e riscos das diversas modalidades de operações realizadas na aplicação dos recursos do RPPS e da aderência das alocações e processos decisórios de investimento à Política de Investimentos.

### Aprovação do Conselho Fiscal

O Conselho Fiscal do **PREVDUASBARRAS INST PREV SERV PUB MUNC DUAS BARRAS - RJ** analisou, conferiu e aprovou o relatório de investimentos, referente ao mês **Fevereiro/2026** bem como o parecer do Comitê de Investimentos, que tratam do acompanhamento da rentabilidade e dos riscos das diversas modalidades de operações realizadas na aplicação dos recursos do **PREVDUASBARRAS INST PREV SERV PUB MUNC DUAS BARRAS - RJ** e da aderência das alocações e processos decisórios de investimento à Política de Investimentos.



## Assinaturas do Documento



Documento Assinado Eletronicamente por **LUCIMAR TEIXEIRA PINHO CRUZ - MEMBRO DO CONSELHO FISCAL**, CPF: 083.97\*.\*\*7-\*8 em **04/05/2026 10:45:40**, Cód. Autenticidade da Assinatura: 10X3.8W45.6404.A26K.1083, Com fundamento na Lei Nº 14.063, de 23 de Setembro de 2020.



Documento Assinado Eletronicamente por **WILLIAN KNUPP DE OLIVEIRA - MEMBRO DO CONSELHO FISCAL**, CPF: 108.76\*.\*\*7-\*5 em **04/05/2026 09:23:58**, Cód. Autenticidade da Assinatura: 09E4.3R23.158K.A30X.3368, Com fundamento na Lei Nº 14.063, de 23 de Setembro de 2020.



Documento Assinado Eletronicamente por **ANTONIO CARLOS DE SOUZA CUNHA - MEMBRO DO CONSELHO FISCAL**, CPF: 422.81\*.\*\*7-\*0 em **04/05/2026 09:22:42**, Cód. Autenticidade da Assinatura: 0963.8Z22.142V.U469.4041, Com fundamento na Lei Nº 14.063, de 23 de Setembro de 2020.



Documento Assinado Eletronicamente por **MARIA IZABEL ZAVOLI WERMELINGER - MEMBRO DO CONSELHO FISCAL**, CPF: 894.54\*.\*\*7-\*0 em **04/05/2026 09:21:23**, Cód. Autenticidade da Assinatura: 09E3.1Z21.023W.X526.5331, Com fundamento na Lei Nº 14.063, de 23 de Setembro de 2020.



## Informações do Documento

ID do Documento: **150.B80** - Tipo de Documento: **ATA CONSELHO FISCAL**.

Elaborado por **MARIA IZABEL ZAVOLI WERMELINGER**, CPF: 894.54\*.\*\*7-\*0, em **04/05/2026 - 09:17:40**

Código de Autenticidade deste Documento: 09W8.7U17.6396.437Z.7552

A autenticidade do documento pode ser conferida no site:  
<https://zeropapel.prevduasbarras.rj.gov.br/verdocumento>

